


	<b>CONCEJO MUNICIPAL DE BUCARAMANGA</b>				
	<b>PONENCIA</b>				
	Versión: 03	Fecha: JULIO DE 2017	Código: EPRO-FT-12	Serie:	

**PROYECTO DE ACUERDO No. 070 DEL 10 DE OCTUBRE DE 2018**

**POR EL CUAL SE FIJA EL PRESUPUESTO GENERAL DE RENTAS Y GASTOS DEL MUNICIPIO DE BUCARAMANGA PARA LA VIGENCIA FISCAL DEL 1º. DE ENERO AL 31 DE DICIEMBRE DEL AÑO 2019.**

**Concejal Ponente:** WILSON MANUEL MORA CADENA

Honorables Concejales por designación del Presidente de la Corporación me correspondió elaborar y presentar a consideración de ustedes ponencia en Segundo debate al proyecto de acuerdo **No. 070 DEL 05 DE OCTUBRE DE 2018** titulado **POR EL CUAL SE FIJA EL PRESUPUESTO GENERAL DE RENTAS Y GASTOS DEL MUNICIPIO DE BUCARAMANGA PARA LA VIGENCIA FISCAL DEL 1º. DE ENERO AL 31 DE DICIEMBRE DEL AÑO 2019.** Presentado por el alcalde municipal ingeniero **RODOLFO HERNANDEZ SUAREZ**, para el cual me permito hacer las siguientes consideraciones;

**I. COMPETENCIA**

De conformidad con el artículo 313 numeral 5 de la Constitución Política de Colombia, es claro advertir que el Concejo Municipal de Bucaramanga, es la entidad competente para conocer debatir y decidir, respecto al Acuerdo **No. 070 DEL 05 DE OCTUBRE DE 2018** titulado **POR EL CUAL SE FIJA EL PRESUPUESTO GENERAL DE RENTAS Y GASTOS DEL MUNICIPIO DE BUCARAMANGA PARA LA VIGENCIA FISCAL DEL 1º. DE ENERO AL 31 DE DICIEMBRE DEL AÑO 2019.**

**II. MARCO JURÍDICO.**

*“Artículo 313. Corresponde a los concejos:*

(...)

*5. Dictar las normas orgánicas del presupuesto y expedir anualmente el presupuesto de rentas y gastos.*



**Ley 136 de 1994:**

Artículo 23: C) En el tercer periodo de sesiones ordinarias se estudiará, aprobará o improbará prioritariamente por el Concejo Municipal, el Presupuesto Municipal.

Artículo 32º.- Atribuciones. . Además de las funciones que se le señalan en la Constitución y la Ley, son atribuciones de los concejos las siguientes:

(...)

**10.** Dictar las normas orgánicas de presupuesto y expedir anualmente el presupuesto de rentas y gastos, el cual deberá corresponder al Plan Municipal o Distrital de Desarrollo, de conformidad con las normas orgánicas de planeación.

	<b>CONCEJO MUNICIPAL DE BUCARAMANGA</b>					
	<b>PONENCIA</b>					
	Versión: 03	Fecha: JULIO DE 2017	Código: EPRO-FT-12	Serie:	Página 2 de 14	

## LEY 1551 DE 2012

### Artículo 18 “(...)

“9. Dictar las normas de presupuesto y expedir anualmente el presupuesto de rentas y gastos, el cual deberá corresponder al plan municipal o distrital de desarrollo, teniendo especial atención con los planes de desarrollo de los organismos de acción comunal definidos en el presupuesto participativo y de conformidad con las normas orgánicas de planeación”.

## Decreto 111 de 1996. CAPITULO VIII. Del estudio del proyecto de presupuesto general de la Nación por el Congreso

**“ARTÍCULO 60.** El órgano de comunicación del gobierno con el Congreso en materias presupuestales es el Ministro de Hacienda y Crédito Público. En consecuencia, sólo este funcionario podrá solicitar a nombre del gobierno la creación de nuevas rentas u otros ingresos; el cambio de las tarifas de las rentas; la modificación o el traslado de las partidas para los gastos incluidos por el gobierno en el proyecto de presupuesto; la consideración de nuevas partidas y las autorizaciones para contratar empréstitos.

Cuando a juicio de las comisiones de Senado y Cámara de Representantes, hubiere necesidad de modificar una partida, éstas formularán la correspondiente solicitud al Ministro de Hacienda y Crédito Público (L. 38/89, art. 44; L. 179/94, art. 55, inc. 20).

**ARTÍCULO 61.** El director general del presupuesto asesorará al Congreso en el estudio del proyecto de presupuesto. Por lo tanto, asistirá a las comisiones constitucionales de Senado y Cámara de Representantes, con el objeto de suministrar datos e informaciones, de orientar la formación de los proyectos de reformas que se propongan y de coordinar las labores de la administración y de la rama legislativa sobre la materia. También podrá llevar en dichas comisiones la vocería del Ministro de Hacienda y Crédito Público cuando éste así se lo encomiende (L. 38/89, art. 45; L. 179/94, art. 55, inc. 20).

**ARTÍCULO 62.** Los cálculos del presupuesto de rentas y recursos de capital que hubiese presentado el gobierno con arreglo a las normas del presente estatuto, no podrán ser aumentados por las comisiones constitucionales del Senado y Cámara de Representantes, ni por las cámaras, sin el concepto previo y favorable del gobierno, expresado en un mensaje suscrito por el Ministro de Hacienda y Crédito Público (L. 38/89, art. 46; L. 179/94, art. 55, inc. 20).

**ARTÍCULO 63.** El Congreso podrá eliminar o reducir las partidas de gastos propuestas por el gobierno, con excepción de las que se necesitan para el servicio de la deuda pública, las demás obligaciones contractuales del Estado, la atención completa de los servicios ordinarios de la administración, las autorizadas en el plan operativo anual de inversiones y los planes y programas de que trata el numeral 3º del artículo 150 de la Constitución (L. 38/89, art. 48; L. 179/94, art. 55, inc. 20).

## Decreto Municipal No. 076 de 2005



### ARTICULO 74o. NORMAS PARA EL ESTUDIO Y APROBACION DEL PROYECTO DE PRESUPUESTO:

(...)

1. Los cálculos del Presupuesto de Rentas y Recursos de Capital que hubiese presentado el Gobierno Municipal con arreglo a las normas del presente Estatuto, no podrán ser aumentados por la Comisión de Hacienda y Crédito Público, ni por el Concejo Municipal, sin el concepto previo y favorable del Gobierno, expresado en un mensaje suscrito por el Secretario de Hacienda Municipal.

(...)

2. El Concejo podrá eliminar o reducir las partidas de gastos propuestas por el Gobierno Municipal, con excepción de las que se necesitan para el servicio de la deuda pública, las demás obligaciones contractuales del Municipio, la atención completa de los servicios ordinarios de la administración, las autorizadas en el Plan Operativo Anual de Inversiones. (Acuerdo 052 de 1996 Art.67°.)

	<b>CONCEJO MUNICIPAL DE BUCARAMANGA</b>				
	<b>PONENCIA</b>				
	Versión: 03	Fecha: JULIO DE 2017	Código: EPRO-FT-12	Serie:	

**LEY 358 DE 1997** por la cual se reglamenta el artículo 364 de la Constitución y se dictan otras disposiciones en materia de endeudamiento.

(...)

**Artículo 7º.**- El cálculo el ahorro operacional y los ingresos corrientes de la presente Ley se realizara con base en las ejecuciones presupuestales soportadas en la contabilidad pública del año inmediatamente anterior, con un ajuste correspondiente a la meta de inflación establecida por el Banco de la República para la vigencia presente.



### **III. DESARROLLO DE LA PONENCIA**

#### **A) OBJETO DEL PROYECTO DE ACUERDO**

Fijase los cálculos del Presupuesto de Rentas y Recursos de Capital del Tesorero Municipal, los Ingresos de los Establecimientos Públicos, Fondos Rotatorios Municipales, Contraloría, Personería y Concejo Municipal para la vigencia fiscal del 1º. De Enero al 31 de Diciembre del año 2019, en la cantidad de **UN BILLON OCHENTA Y CUATRO MIL QUINIENTOS CUARENTA Y NUEVE MILLONES SEISCIENTOS CINCUENTA Y UN MIL SEISCIENTOS DOS PESOS MCTE (\$1.084.549.651.602)**, según el siguiente detalle del presupuesto de Rentas y Recursos de Capital para el año 2019 de acuerdo a la siguiente distribución:

#### **I. INGRESOS ADMINISTRACION CENTRAL**

CODIGO	DETALLE	TOTAL PRESUPUESTADO	APORTE MUNICIPIO	RECURSOS PROPIOS
<b>TI</b>	<b>INGRESOS</b>	<b>964.566.984.104</b>	<b>0</b>	<b>964.566.984.104</b>
<b>TI.A</b>	<b>CORRIENTES</b>	<b>783.129.228.435</b>	<b>0</b>	<b>783.129.228.435</b>
TI.A.1	TRIBUTARIOS	387.007.818.000	0	387.007.818.000
TI.A.2	NO TRIBUTARIOS	396.121.410.435	0	396.121.410.435
<b>TI.B</b>	<b>RECURSOS DE CAPITAL</b>	<b>181.437.755.669</b>	<b>0</b>	<b>181.437.755.669</b>
TI.B.1	COFINANCIACION	18.342.681.887	0	18.342.681.887
TI.B.6	RECURSOS DE BALANCE	89.063.821.832	0	89.063.821.832
TI.B.8	RENDIMIENTOS FINANCIEROS	9.212.063.000	0	9.212.063.000
TI.B.10	RETIRO FONPET	7.119.188.950	0	7.119.188.950
TI.B.11	Utilidades y excedentes financieros	7.000.000.000	0	7.000.000.000
TI.B.13	Reintegros	700.000.000	0	700.000.000
TI.B.14	Otros ingresos de capital	50.000.000.000	0	50.000.000.000

	<b>CONCEJO MUNICIPAL DE BUCARAMANGA</b>				
	<b>PONENCIA</b>				
	Versión: 03	Fecha: JULIO DE 2017	Código: EPRO-FT-12	Serie:	

## II. INGRESOS ESTABLECIMIENTOS PUBLICOS

### DIRECCION DE TRANSITO DE BUCARAMANGA

CODIGO	DETALLE	TOTAL PRESUPUESTADO	APORTE MUNICIPIO	RECURSOS PROPIOS
<b>02</b>	<b>INGRESOS CORRIENTES</b>	<b>36,443,435,483</b>	<b>0</b>	<b>36,443,435,483</b>
<b>0224</b>	<b>INGRESOS NO TRIBUTARIOS</b>	<b>27,577,434,638</b>	<b>0</b>	<b>27,577,434,638</b>
022401	Tasas, tarifas y derechos	21,195,609,051	0	21,195,609,051
022417	Tasas arrendamientos	63,158,355	0	63,158,355
022423	Otras multas y sanciones	3,790,519,020	0	3,790,519,020
022490	Otros ingresos	2,528,148,213	0	2,528,148,213
<b>0226</b>	<b>TRANSFERENCIAS Y APORTES</b>	<b>0</b>	<b>0</b>	<b>0</b>
<b>0227</b>	<b>RECURSOS DE CAPITAL</b>	<b>8,866,000,845</b>	<b>0</b>	<b>8,866,000,845</b>
020703	Crédito interno	0	0	0
020719	Rendimientos financieros	262,226,425	0	262,226,425
020737	Recuperación de cartera	7,603,774,421	0	7,603,774,421
020790	Otros recursos de capital	1,000,000,000	0	1,000,000,000

### INSTITUTO MUNICIPAL DE CULTURA Y TURISMO DE BUCARAMANGA

CODIGO	DETALLE	TOTAL PRESUPUESTADO	APORTE MUNICIPIO	RECURSOS PROPIOS
<b>1</b>	<b>INGRESOS CORRIENTES</b>	<b>32,985,179,941</b>	<b>19,006,642,590</b>	<b>13,978,537,351</b>
<b>1.1</b>	<b>NO TRIBUTARIOS</b>	<b>26,056,642,590</b>	<b>19,006,642,590</b>	<b>7,050,000,000</b>
1.1.1	Convenios	1,500,000,000	0	1,500,000,000
1.1.2	Estampilla Pro Cultura	5,500,000,000	0	5,500,000,000
1.1.3	Recursos de Ley 715	911,181,884	911,181,884	0
1.1.4	Recursos Ley 715 Propósitos Generales	2,471,750,008	2,471,750,008	0
1.1.5	Aporte Municipal	15,619,395,698	15,619,395,698	0
1.1.6	Venta de Servicios	50,000,000	0	50,000,000
1.1.7	Contribución Parafiscal	4,315,000	4,315,000	0
<b>1.2</b>	<b>RECURSOS DE CAPITAL</b>	<b>6,928,537,351</b>	<b>0</b>	<b>6,928,537,351</b>
1.2.1	Rendimientos Financieros	150,000,000	0	150,000,000
1.2.2	Recursos de Balance	6,778,537,351	0	6,778,537,351

### INSTITUTO DE LA JUVENTUD, EL DEPORTE Y RECREACION DE BUCARAMANGA "INDERBU"

CODIGO	DETALLE	TOTAL PRESUPUESTADO	APORTE MUNICIPIO	RECURSOS PROPIOS
<b>1.</b>	<b>INGRESOS</b>	<b>11,423,186,079</b>	<b>8,635,886,079</b>	<b>2,787,300,000</b>
<b>1.1.</b>	<b>INGRESOS CORRIENTES</b>	<b>11,400,886,079</b>	<b>8,635,886,079</b>	<b>2,765,000,000</b>
<b>1.1.2.</b>	<b>NO TRIBUTARIOS</b>	<b>11,400,886,079</b>	<b>8,635,886,079</b>	<b>2,765,000,000</b>
1.1.2.1.	Ley del Deporte (Ley 181/95 Impuesto Espectáculos. Públicos)	521,082,000	521,082,000	0
1.1.2.2.	Ley 1289 Impuesto Cigarrillo	130,000,000	0	130,000,000
1.1.2.4.	Arrendamientos o convenios de uso de Escenarios Deportivos, Recreativos y Otros	60,000,000	0	60,000,000
1.1.2.5.	Otros Ingresos (Convenios, Inscripciones, etc)	5,000,000	0	5,000,000

	<b>CONCEJO MUNICIPAL DE BUCARAMANGA</b>				
	<b>PONENCIA</b>				
	Versión: 03	Fecha: JULIO DE 2017	Código: EPRO-FT-12	Serie:	

1.1.2.6.	Aportes del Municipio	5,649,894,900	5,649,894,900	0
1.1.2.7.	Ley 715/01	2,464,909,179	2,464,909,179	0
1.1.2.8.	Convenios Interadministrativos	2,570,000,000	0	2,570,000,000
<b>1.2.</b>	<b>RECURSOS DE CAPITAL</b>	<b>22,300,000</b>	<b>0</b>	<b>22,300,000</b>
1.2.1.	Rendimientos Financieros Inversión Ley 715	12,000,000	0	12,000,000
1.2.2.	Rendimientos Financieros Inversión Ley del Deporte	300,000	0	300,000
1.2.3.	Rendimientos Financieros Recursos Propios	10,000,000	0	10,000,000

### INSTITUTO DE VIVIENDA DE INTERES SOCIAL Y REFORMA URBANA DEL MUNICIPIO DE BUCARAMANGA "INVISBU"

CODIGO	DETALLE	TOTAL PRESUPUESTADO	APORTE MUNICIPIO	RECURSOS PROPIOS
<b>1</b>	<b>PRESUPUESTO DE INGRESOS Y DE TESORERIA</b>	<b>18,608,795,977</b>	<b>10,230,000,000</b>	<b>8,378,795,977</b>
<b>11</b>	<b>INGRESOS NO TRIBUTARIOS</b>	<b>143,705,000</b>	<b>0</b>	<b>143,705,000</b>
111	Multas	500,000	0	500,000
112	Inscripciones y certificaciones de personerías jurídicas, permisos de venta de bienes inmuebles	70,000,000	0	70,000,000
113	Reintegros y aprovechamientos	45,000,000	0	45,000,000
114	Otros conceptos	28,205,000	0	28,205,000
<b>12</b>	<b>TRANSFERENCIAS Y APORTES</b>	<b>12,752,009,090</b>	<b>10,230,000,000</b>	<b>2,522,009,090</b>
<b>121</b>	<b>Transferencias Nacionales y Departamentales</b>	<b>2,000,000</b>	<b>0</b>	<b>2,000,000</b>
1211	Transferencias Nacionales	1,000,000	0	1,000,000
1212	Transferencias Departamentales	1,000,000	0	1,000,000
<b>122</b>	<b>Transferencias municipales</b>	<b>12,750,009,090</b>	<b>10,230,000,000</b>	<b>2,520,009,090</b>
1221	Saneamiento Básico	1,000	0	1,000
1222	Otros sectores - Planes de vivienda	1,000	0	1,000
1223	Aporte del municipio – funcionamiento	3,150,000,000	3,150,000,000	0
1224	Cofinanciación Municipal - Recursos Propios	7,000,000,000	7,000,000,000	0
1225	Impuesto de transporte de oleoductos y gasoductos	80,000,000	80,000,000	0
1226	Convenios	2,520,007,090	0	2,520,007,090
<b>13</b>	<b>RECURSOS DE CAPITAL</b>	<b>5,713,081,887</b>	<b>0</b>	<b>5,713,081,887</b>
<b>131</b>	<b>Crédito Interno Banca comercial</b>	<b>0</b>	<b>0</b>	<b>0</b>
1311	Crédito Interno	0	0	0
<b>132</b>	<b>Rendimientos financieros recibidos de libre asignación</b>	<b>29,000,000</b>	<b>0</b>	<b>29,000,000</b>
1321	Rendimientos Financieros - Fondos comunes	29,000,000	0	29,000,000
<b>133</b>	<b>Rendimientos Financieros Rec. Forzosa inversión</b>	<b>133,000,000</b>	<b>0</b>	<b>133,000,000</b>
1331	Rendimientos Financieros - fondos especiales	133,000,000	0	133,000,000
<b>134</b>	<b>Venta de activos no financieros</b>	<b>100,000,000</b>	<b>0</b>	<b>100,000,000</b>
1341	Venta de activos	100,000,000	0	100,000,000
<b>135</b>	<b>Recursos del Balance</b>	<b>4,346,618,887</b>	<b>0</b>	<b>4,346,618,887</b>
1351	Otros recursos del balance	1,000	0	1,000
1352	Recursos vigencias anteriores	4,346,617,887	0	4,346,617,887
<b>136</b>	<b>OTROS RECURSOS DE CAPITAL</b>	<b>1,104,463,000</b>	<b>0</b>	<b>1,104,463,000</b>
<b>1361</b>	<b>Apropiaciones no comprometidas de la vigencia</b>	<b>1,104,463,000</b>	<b>0</b>	<b>1,104,463,000</b>
13611	Saneamiento Básico Alcantarillado, agua potable	994,463,000	0	994,463,000
13612	Otros sectores	110,000,000	0	110,000,000

	<b>CONCEJO MUNICIPAL DE BUCARAMANGA</b>				
	<b>PONENCIA</b>				
	Versión: 03	Fecha: JULIO DE 2017	Código: EPRO-FT-12	Serie:	

### BOMBEROS DE BUCARAMANGA



CODIGO	DETALLE	TOTAL PRESUPUESTADO	APORTE MUNICIPIO	RECURSOS PROPIOS
<b>1</b>	<b>INGRESOS</b>	<b>18,998,393,800</b>	<b>80,525,000</b>	<b>18,917,868,800</b>
<b>11</b>	<b>INGRESOS CORRIENTES</b>	<b>13,917,293,800</b>	<b>80,525,000</b>	<b>13,836,768,800</b>
<b>111</b>	<b>TRIBUTARIOS</b>	<b>13,045,608,000</b>	<b>0</b>	<b>13,045,608,000</b>
<b>1111</b>	<b>Ingresos Tributarios Indirectos</b>	<b>13,045,608,000</b>	<b>0</b>	<b>13,045,608,000</b>
11111	Sobretasa al Impuesto de Ind y Ccio vigencia actual	12,214,125,000	0	12,214,125,000
11112	Sobretasa al Impuesto de Ind y Ccio vigencias anteriores	831,483,000	0	831,483,000
<b>112</b>	<b>NO TRIBUTARIOS</b>	<b>871,685,800</b>	<b>80,525,000</b>	<b>791,160,800</b>
1121	Mantenimiento de equipos de seguridad	1,000,000	0	1,000,000
1122	Venta de Extintores y equipos de seguridad	1,000,000	0	1,000,000
1123	Servicios Prestados	110,000,000	0	110,000,000
1124	Inspecciones y Certificados de Seguridad	360,000,000	0	360,000,000
1125	Convenios Interadministrativos	1,000,000	0	1,000,000
1126	Aporte Municipio de Bucaramanga	80,525,000	80,525,000	0
1127	Otros aportes Municipales, Deptales, Nacionales, Internacionales	212,400	0	212,400
1128	Otros Recursos no apropiados	1,000,000	0	1,000,000
1129	Intereses/sobretasa Vigencia anterior	316,948,400	0	316,948,400
<b>12</b>	<b>RECURSOS DE CAPITAL</b>	<b>5,081,100,000</b>	<b>0</b>	<b>5,081,100,000</b>
<b>121</b>	<b>Recursos del Balance</b>	<b>5,081,100,000</b>	<b>0</b>	<b>5,081,100,000</b>
1211	Rendimientos Financieros	500,000,000	0	500,000,000
1212	Donaciones	100,000	0	100,000
1213	Recuperación Cartera Vencida	7,000,000	0	7,000,000
1214	Reintegros y aprovechamientos	74,000,000	0	74,000,000
1215	Saldos sin comprometer vigencias anteriores	4,500,000,000	0	4,500,000,000

### REFUGIO SOCIAL MUNICIPAL

CODIGO	DETALLE	TOTAL PRESUPUESTADO	APORTE MUNICIPIO	RECURSOS PROPIOS
<b>1</b>	<b>INGRESOS</b>	<b>50,000,000</b>	<b>50,000,000</b>	<b>0</b>
<b>11</b>	<b>INGRESOS CORRIENTES</b>	<b>50,000,000</b>	<b>50,000,000</b>	<b>0</b>
<b>112</b>	<b>INGRESOS NO TRIBUTARIOS</b>	<b>50,000,000</b>	<b>50,000,000</b>	<b>0</b>
1121	Aporte del Municipio	50,000,000	50,000,000	0

### INSTITUTO MUNICIPAL DE EMPLEO Y FOMENTO EMPRESARIAL DEL MUNICIPIO DE BUCARAMANGA- IMEBU

CODIGO	DETALLE	TOTAL PRESUPUESTADO	APORTE MUNICIPIO	RECURSOS PROPIOS
<b>02</b>	<b>PRESUPUESTO DE INGRESOS</b>	<b>3,835,264,421</b>	<b>3,830,264,421</b>	<b>5,000,000</b>
<b>0204</b>	<b>TRASNFERENCIAS Y APORTES APROBADOS</b>	<b>3,830,264,421</b>	<b>3,830,264,421</b>	<b>0</b>
020431	Transferencias municipales y/o distritales	3,830,264,421	3,830,264,421	0
<b>0207</b>	<b>RECURSOS DE CAPITAL APROBADOS</b>	<b>5,000,000</b>	<b>0</b>	<b>5,000,000</b>
020719	RENDIMIENTOS FINANCIEROS LIBRE ASIGNACION	5,000,000	0	5,000,000

	<b>CONCEJO MUNICIPAL DE BUCARAMANGA</b>				
	<b>PONENCIA</b>				
	Versión: 03	Fecha: JULIO DE 2017	Código: EPRO-FT-12	Serie:	

### CAJA DE PREVISION SOCIAL MUNICIPAL

CODIGO	DETALLE	TOTAL PRESUPUESTADO	APORTE MUNICIPIO	RECURSOS PROPIOS
<b>1</b>	<b>INGRESOS</b>	<b>40,225,012,381</b>	<b>2,923,002,763</b>	<b>37,302,009,618</b>
<b>11</b>	<b>INGRESOS CORRIENTES</b>	<b>2,923,002,763</b>	<b>2,923,002,763</b>	<b>0</b>
<b>111</b>	<b>NO TRIBUTARIOS</b>	<b>2,923,002,763</b>	<b>2,923,002,763</b>	<b>0</b>
<b>1111</b>	<b>TRANSFERENCIAS-APORTE MUNICIPIO</b>	<b>1,570,512,800</b>	<b>1,570,512,800</b>	<b>0</b>
<b>1111</b>	<b>APORTES PATRONALES FONDO DE CESANTIAS</b>	<b>1,352,489,963</b>	<b>1,352,489,963</b>	<b>0</b>
111101	MUNICIPIO DE BUCARAMANGA			
1111011	Aporte 8,33%	637,024,500	637,024,500	0
111102	PERSONERIA MUNICIPAL			
1111021	Aporte 8,33%	20,637,888	20,637,888	0
111103	CONTRALORIA MUNICIPAL			
1111031	Aporte 8,33%	31,341,605	31,341,605	0
111104	DIRECCION DE TRANSITO			
1111041	Aporte 8,33%	519,503,256	519,503,256	0
111105	INSTITUTO MUNICIPAL DE CULTURA Y TURISMO			
1111051	Aporte 8,33%	11,848,656	11,848,656	0
111106	INVISBU			
1111061	Aporte 8,33%	14,853,975	14,853,975	0
111107	BOMBEROS DE BUCARAMANGA			
1111071	Aporte 8,33%	101,923,920	101,923,920	0
111108	REFUGIO SOCIAL MUNICIPAL			
1111081	Aporte 8,33%	0	0	0
111109	INDERBU			
1111091	Aporte 8,33%	6,692,630	6,692,630	0
111111	CONCEJO DE BUCARAMANGA			
1111111	Aporte 8,33%	8,663,533	8,663,533	0
<b>1112</b>	<b>OTRAS RENTAS</b>			
11121	Estampilla de Previsión Social Municipal	0	0	0
11122	Otros ingresos	0	0	0
<b>12</b>	<b>RECURSOS DE CAPITAL</b>	<b>37,302,009,618</b>	<b>0</b>	<b>37,302,009,618</b>
<b>122</b>	<b>RECURSO DE BALANCE</b>	<b>37,302,009,618</b>	<b>0</b>	<b>37,302,009,618</b>
1221	Rendimientos Financieros	1,700,000,000	0	1,700,000,000
1229	Excedentes Financieros Vigencias anteriores	35,602,009,618	0	35,602,009,618

### III. INGRESOS FONDOS ROTATORIOS MUNICIPALES

#### FONDO PARA EL ESPACIO PÚBLICO

CODIGO	DETALLE	TOTAL PRESUPUESTAD O	APORTE MUNICIPIO	RECURSOS PROPIOS
<b>1</b>	<b>INGRESOS</b>	<b>1,100,000,000</b>	<b>1,100,000,000</b>	<b>0</b>
<b>11</b>	<b>INGRESOS CORRIENTES</b>	<b>1,100,000,000</b>	<b>1,100,000,000</b>	<b>0</b>
<b>111</b>	<b>INGRESOS NO TRIBUTARIOS</b>	<b>1,100,000,000</b>	<b>1,100,000,000</b>	<b>0</b>
<b>111</b>	<b>TASAS Y DERECHOS</b>	<b>1,100,000,000</b>	<b>1,100,000,000</b>	<b>0</b>
11111	Pago compensatorio de los Deberes Urbanísticos para provisión de espacio Público	1,000,000,000	1,000,000,000	0
11112	Pago compensatorio de Cesiones tipo A.	0	0	0
11113	Aprovechamiento del espacio público	100,000,000	100,000,000	0

	<b>CONCEJO MUNICIPAL DE BUCARAMANGA</b>				
	<b>PONENCIA</b>				
	Versión: 03	Fecha: JULIO DE 2017	Código: EPRO-FT-12	Serie:	

### FONDO DE VIGILANCIA Y SEGURIDAD DE BUCARAMANGA

CODIGO	DETALLE	TOTAL PRESUPUESTADO	APORTE MUNICIPIO	RECURSOS PROPIOS
<b>1</b>	<b>INGRESOS</b>	<b>2.527.004.480</b>	<b>2.527.004.480</b>	<b>0</b>
<b>11</b>	<b>INGRESOS CORRIENTES</b>	<b>2.350.230.480</b>	<b>2.350.230.480</b>	<b>0</b>
<b>111</b>	<b>INGRESOS NO TRIBUTARIOS</b>	<b>2.350.230.480</b>	<b>2.350.230.480</b>	<b>0</b>
1111	Aporte del Municipio	2.350.230.480	2.350.230.480	0
<b>12</b>	<b>RECURSOS DE CAPITAL</b>	<b>176.774.000</b>	<b>176.774.000</b>	<b>0</b>
1221	Rendimientos Financieros	76.774.000	76.774.000	0
1222	Recursos de Balance	100.000.000	100.000.000	0

### FONDO DEL CENTRO DE PROTECCION AL CONSUMIDOR

CODIGO	DETALLE	TOTAL PRESUPUESTADO	APORTE MUNICIPIO	RECURSOS PROPIOS
<b>1</b>	<b>INGRESOS</b>	<b>124,830,000</b>	<b>124,830,000</b>	<b>0</b>
<b>11</b>	<b>INGRESOS CORRIENTES</b>	<b>20,000,000</b>	<b>20,000,000</b>	<b>0</b>
<b>111</b>	<b>INGRESOS NO TRIBUTARIOS</b>	<b>20,000,000</b>	<b>20,000,000</b>	<b>0</b>
1111	Aporte del Municipio	20,000,000	20,000,000	0
	<b>SUBTOTAL</b>	<b>20,000,000</b>	<b>20,000,000</b>	<b>0</b>
	<b>TOTAL INGRESOS NO TRIBUTARIOS</b>	<b>20,000,000</b>	<b>20,000,000</b>	<b>0</b>
<b>12</b>	<b>RECURSOS DE CAPITAL</b>	<b>104,830,000</b>	<b>104,830,000</b>	<b>0</b>
<b>122</b>	<b>RECURSOS DE BALANCE</b>	<b>104,830,000</b>	<b>104,830,000</b>	<b>0</b>
1221	Rendimientos Financieros	4,830,000	4,830,000	0
1229	Superávit Fiscal	100,000,000	100,000,000	0

### FONDO LOCAL DE SALUD

CODIGO	DETALLE	TOTAL PRESUPUESTADO	APORTE MUNICIPIO	RECURSOS PROPIOS
<b>TI</b>	<b>INGRESOS TOTALES</b>	<b>195,934,678,047</b>	<b>195,934,678,047</b>	<b>0</b>
<b>TI.A</b>	<b>INGRESOS CORRIENTES</b>	<b>150,833,472,203</b>	<b>150,833,472,203</b>	<b>0</b>
<b>TI.A.2</b>	<b>NO TRIBUTARIOS</b>	<b>150,833,472,203</b>	<b>150,833,472,203</b>	<b>0</b>
<b>TI.A.2.6</b>	<b>TRASFERENCIAS</b>	<b>149,586,972,761</b>	<b>149,586,972,761</b>	<b>0</b>
<b>TI.A.2.6.2</b>	<b>TRANSFERENCIA PARA INVERSION</b>	<b>149,586,972,761</b>	<b>149,586,972,761</b>	<b>0</b>
<b>TI.A.2.6.2.1</b>	<b>DEL NIVEL NACIONAL</b>	<b>141,845,180,836</b>	<b>141,845,180,836</b>	<b>0</b>
TI.A.2.6.2.1.1	SISTEMA GENERAL DE PARTICIPACIONES	55,852,345,650	55,852,345,650	0
<b>TI.A.2.6.2.1.1.2</b>	<b>Sistema General de Participaciones - Salud-</b>	<b>55,852,345,650</b>	<b>55,852,345,650</b>	<b>0</b>
TI.A.2.6.2.1.1.2.1	S. G. P. Salud - Régimen subsidiado	50,997,864,900	50,997,864,900	0
<b>TI.A.2.6.2.1.1.2.1.1</b>	<b>S. G. P. Salud - Régimen subsidiado Continuidad</b>	<b>50,997,864,900</b>	<b>50,997,864,900</b>	<b>0</b>
TI.A.2.6.2.1.1.2.2	S. G. P. Salud - Salud Publica	3,934,758,508	3,934,758,508	0
TI.A.2.6.2.1.1.2.3	S. G. P. Salud - Prestación de Servicios a la población pobre en lo no cubierto con subsidios a la demanda y actividades no cubiertas con subsidios a la demanda	0	0	0
<b>TI.A.2.6.2.1.1.2.4</b>	<b>S. G. P. Salud - Aportes Patronales (Sin situación de fondos)</b>	<b>919,722,242</b>	<b>919,722,242</b>	<b>0</b>
<b>TI.A.2.6.2.1.3</b>	<b>Fondo de Solidaridad y Garantías - FOSYGA-</b>	<b>78,940,895,993</b>	<b>78,940,895,993</b>	<b>0</b>
TI.A.2.6.2.1.3.1.1	Recursos Fosyga (Régimen Subsidiado) Sin situación de fondos (ADRES)	78,346,917,123	78,346,917,123	0



 <p>CONCEJO DE BUCARAMANGA</p> <p>Más cerca</p>	<b>CONCEJO MUNICIPAL DE BUCARAMANGA</b>				
	<b>PONENCIA</b>				
	Versión: 03	Fecha: JULIO DE 2017	Código: EPRO-FT-12	Serie:	

CODIGO	DETALLE	TOTAL PRESUPUESTADO	APORTE MUNICIPIO	RECURSOS PROPIOS
TI.A.2.6.2.1.3.1.2	Recursos Fosyga (Super salud) Sin situación de fondos	593,978,870	593,978,870	0
TI.A.2.6.2.1.4	COLJUEGOS	7,051,939,193	7,051,939,193	0
TI.A.2.6.2.1.4.1	Recursos Coljuegos (sin situación de fondos)	5,288,954,395	5,288,954,395	0
TI.A.2.6.2.1.4.2	Recursos Coljuegos (Con Situación de Fondos)	1,762,984,798	1,762,984,798	0
TI.A.2.6.2.2	Del Nivel Departamental	7,741,791,925	7,741,791,925	0
<b>TI.A.2.6.2.2.5</b>	<b>Del Nivel Departamental Régimen Subsidiado</b>	<b>7,741,791,925</b>	<b>7,741,791,925</b>	<b>0</b>
TI.A.2.6.2.2.5.1	Transferencia régimen subsidiado del departamento a los municipios	0	0	0
TI.A.2.6.2.2.5.2	Transferencia régimen subsidiado del departamento a los municipios SSF	7,741,791,925	7,741,791,925	0
<b>TI.A.2.7</b>	<b>Otros Ingresos No Tributarios</b>	<b>1,246,499,442</b>	<b>1,246,499,442</b>	<b>0</b>
TI.A.2.7	Otros Ingresos No Tributarios	1,246,499,442	1,246,499,442	0
TI.B	INGRESOS DE CAPITAL	45,101,205,844	45,101,205,844	0
<b>TI.B.6</b>	<b>RECURSOS DEL BALANCE</b>	<b>37,645,576,894</b>	<b>37,645,576,894</b>	<b>0</b>
<b>TI.B.6.1</b>	<b>Cancelación de reservas</b>	<b>322,515,303</b>	<b>322,515,303</b>	<b>0</b>
<b>TI.B.6.1.2</b>	<b>de SGP</b>	<b>84,585,000</b>	<b>84,585,000</b>	<b>0</b>
TI.B.6.1.2.2	Cancelación de reservas - Salud	84,585,000	84,585,000	0
<b>TI.B.6.1.2.2.2</b>	<b>Recursos de forzosa inversión - Salud: Pública</b>	<b>84,585,000</b>	<b>84,585,000</b>	<b>0</b>
TI.B.6.1.3	De otros Recursos	237,930,303	237,930,303	0
<b>TI.B.6.1.3.1</b>	<b>De recursos propios para salud</b>	<b>237,930,303</b>	<b>237,930,303</b>	<b>0</b>
TI.B.6.2	SUPERAVIT FISCAL	37,323,061,591	37,323,061,591	0
<b>TI.B.6.2.1</b>	<b>Superávit Fiscal de la Vigencia Anterior</b>	<b>37,323,061,591</b>	<b>37,323,061,591</b>	<b>0</b>
TI.B.6.2.1.1	RECURSOS DE LIBRE DESTINACION	564,089,526	564,089,526	0
<b>TI.B.6.2.1.1.3</b>	<b>Ingresos Corrientes de libre destinación diferentes a la participación de libre destinación Propósito General</b>	<b>564,089,526</b>	<b>564,089,526</b>	<b>0</b>
<b>TI.B.6.2.1.2</b>	<b>Recursos de forzosa inversión (con destinación específica)</b>	<b>36,758,972,065</b>	<b>36,758,972,065</b>	<b>0</b>
TI.B.6.2.1.2.1	Recursos de forzosa inversión SGP (con destinación específica)	30,790,798,190	30,790,798,190	0
TI.B.6.2.1.2.1.2	Recursos de forzosa inversión - Salud	30,790,798,190	30,790,798,190	0
TI.B.6.2.1.2.1.2.1	Recursos de forzosa inversión - Salud: Régimen Subsidiado	27,184,039,965	27,184,039,965	0
TI.B.6.2.1.2.1.2.1.1	Inversión mejoramiento infraestructura y dotación Red Pública cuenta maestra	27,184,039,965	27,184,039,965	0
TI.B.6.2.1.2.1.2.2	Recursos de forzosa inversión -Salud Publica	1,315,154,425	1,315,154,425	0
TI.B.6.2.1.2.1.2.3	Recursos de forzosa inversión - Salud: Prestación del servicio a la población pobre no afiliada SSF	2,291,603,800	2,291,603,800	0
TI.B.6.2.1.2.5	Superávit excedentes Cuenta maestra régimen subsidiado otros recursos diferentes a SGP	5,211,869,303	5,211,869,303	0
TI.B.6.2.1.2.5.1	Recursos Propios Fondo Local de Salud	5,211,869,303	5,211,869,303	0
TI.B.6.2.1.2.9	Otros recursos de forzosa inversión diferentes al SGP (con destinación específica)	756,304,572	756,304,572	0
TI.B.6.2.1.2.9.4	RECURSOS DE SALUD	756,304,572	756,304,572	0
TI.B.6.2.1.2.9.4.1	RECURSOS DE SALUD PUBLICA	642,436,386	642,436,386	0
TI.B.6.2.1.2.9.4.1.1	Recursos de Salud Pública Coljuegos	642,436,386	642,436,386	0
TI.B.6.2.1.2.9.4.2	Recursos Salud Otros Gastos en Salud	113,868,186	113,868,186	0
TI.B.6.2.1.2.9.4.2.1	Coljuegos	55,242,236	55,242,236	0
TI.B.6.2.1.2.9.4.2.2	Rendimientos Financieros	58,625,950	58,625,950	0
TI.B.8	RENDIMIENTOS POR OPERACIONES FINANCIERAS	1,336,440,000	1,336,440,000	0
TI.B.8.2	Provenientes de Recursos con destinación específica	1,336,440,000	1,336,440,000	0

	<b>CONCEJO MUNICIPAL DE BUCARAMANGA</b>				
	<b>PONENCIA</b>				
	Versión: 03	Fecha: JULIO DE 2017	Código: EPRO-FT-12	Serie:	



CODIGO	DETALLE	TOTAL PRESUPUESTADO	APORTE MUNICIPIO	RECURSOS PROPIOS
TI.B.8.2.1	Provenientes de Recursos SGP con destinación específica	1,336,440,000	1,336,440,000	0
TI.B.8.2.1.2	Provenientes de Recursos SGP con destinación específica – Salud	1,336,440,000	1,336,440,000	0
TI.B.8.2.1.2.1	Provenientes de Recursos SGP con destinación específica - Salud: Régimen Subsidiado	1,150,418,000	1,150,418,000	0
TI.B.8.2.1.2.2	Provenientes de Recursos SGP con destinación específica - Salud: Pública	100,111,000	100,111,000	0
TI.B.8.2.1.2.3	Recursos SGP con destinación específica - Salud, Servicios a la población pobre no afiliada	67,911,000	67,911,000	0
TI.B.8.2.1.2.4	Rendimientos Financieros (Otros recursos de salud)	18,000,000	18,000,000	0
TI.B.10	Retiros FONPET	6,119,188,950	6,119,188,950	0
TI.B.10.8	Retiro de otros recursos del sector salud (Situado fiscal, SGP, rendimientos, etc.)	6,119,188,950	6,119,188,950	0
TI.B.10.8.3	Retiro para inversión en régimen subsidiado. Sin situación de fondos.	6,119,188,950	6,119,188,950	0

### FONDO ROTATORIO AMBIENTAL

CODIGO	DETALLE	TOTAL PRESUPUESTADO	APORTE MUNICIPIO	RECURSOS PROPIOS
1	<b>INGRESOS</b>	<b>487,079,000</b>	<b>487,079,000</b>	<b>0</b>
11	<b>INGRESOS CORRIENTES</b>	<b>487,079,000</b>	<b>487,079,000</b>	<b>0</b>
111	<b>INGRESOS NO TRIBUTARIOS</b>	<b>487,079,000</b>	<b>487,079,000</b>	<b>0</b>
1112	Registro de Publicidad exterior visual	483,713,000	483,713,000	0
1113	Transferencia del Sector eléctrico	3,366,000	3,366,000	0

### FONDO DE GESTION DEL RIESGO DE DESASTRES EN EL MUNICIPIO DE BUCARAMANGA

CODIGO	DETALLE	TOTAL PRESUPUESTADO	APORTE MUNICIPIO	RECURSOS PROPIOS
1	<b>INGRESOS</b>	<b>1.892.000.000</b>	<b>1.892.000.000</b>	<b>0</b>
11	<b>INGRESOS CORRIENTES</b>	<b>0</b>	<b>0</b>	<b>0</b>
111	<b>INGRESOS NO TRIBUTARIOS</b>	<b>0</b>	<b>0</b>	<b>0</b>
1111	Aporte del Municipio	0	0	0
12	<b>RECURSOS DE CAPITAL</b>	<b>1.892.000.000</b>	<b>1.892.000.000</b>	<b>0</b>
121	<b>RECURSOS DE BALANCE</b>	<b>1.892.000.000</b>	<b>1.892.000.000</b>	<b>0</b>
1211	Recursos propios de vigencias anteriores	1.892.000.000	1.892.000.000	0

	<b>CONCEJO MUNICIPAL DE BUCARAMANGA</b>				
	<b>PONENCIA</b>				
	Versión: 03	Fecha: JULIO DE 2017	Código: EPRO-FT-12	Serie:	

### FONDO DE SOLIDARIDAD Y REDISTRIBUCION SOCIAL DE INGRESOS

CODIGO	DETALLE	TOTAL PRESUPUESTADO	APORTE MUNICIPIO	RECURSOS PROPIOS
<b>1</b>	<b>INGRESOS</b>	<b>5,407,529,019</b>	<b>5,407,529,019</b>	<b>0</b>
<b>11</b>	<b>INGRESOS CORRIENTES</b>	<b>4,391,080,530</b>	<b>4,391,080,530</b>	<b>0</b>
<b>111</b>	<b>INGRESOS NO TRIBUTARIOS</b>	<b>4,391,080,530</b>	<b>4,391,080,530</b>	<b>0</b>
1111	Aporte del Municipio	4,391,080,530	4,391,080,530	0
11111	SGP Agua Potable y saneamiento Básico	4,254,470,530	4,254,470,530	0
11112	Aporte solidario o contribución para la financiación de los subsidios para los estratos 1, 2 y 3	136,610,000	136,610,000	0
<b>12</b>	<b>RECURSOS DE CAPITAL</b>	<b>1,016,448,489</b>	<b>1,016,448,489</b>	<b>0</b>
<b>121</b>	<b>RECURSOS DE BALANCE</b>	<b>1,016,448,489</b>	<b>1,016,448,489</b>	<b>0</b>
1211	Superavit fiscal	997,156,491	997,156,491	0
12111	SGP Agua Potable y saneamiento Básico	861,384,145	861,384,145	0
12112	Aporte solidario o contribución para la financiación de los subsidios para los estratos 1, 2 y 3	135,772,346	135,772,346	0
1212	Rendimientos Financieros	19,291,998	19,291,998	0

### FONDO EDUCATIVO MUNICIPAL

CODIGO	DETALLE	TOTAL PRESUPUESTADO	APORTE MUNICIPIO	RECURSOS PROPIOS
<b>1</b>	<b>INGRESOS</b>	<b>3,569,756,614</b>	<b>3,569,756,614</b>	<b>0</b>
<b>11</b>	<b>INGRESOS CORRIENTES</b>	<b>3,569,756,614</b>	<b>3,569,756,614</b>	<b>0</b>
<b>111</b>	<b>INGRESOS NO TRIBUTARIOS</b>	<b>3,569,756,614</b>	<b>3,569,756,614</b>	<b>0</b>
1111	1% Impuesto de Industria y Comercio	1,304,560,800	1,304,560,800	0
1112	Aporte Municipal Recursos Propios	2,265,195,814	2,265,195,814	0

### FONDO TERRITORIAL DE PENSIONES

CODIGO	DETALLE	TOTAL PRESUPUESTADO	APORTE MUNICIPIO	RECURSOS PROPIOS
<b>1</b>	<b>INGRESOS</b>	<b>41.784.385.596</b>	<b>39.614.665.327</b>	<b>2.169.720.269</b>
<b>11</b>	<b>INGRESOS CORRIENTES</b>	<b>39.616.222.855</b>	<b>39.614.665.327</b>	<b>1.557.528</b>
<b>111</b>	<b>INGRESOS NO TRIBUTARIOS</b>	<b>39.616.222.855</b>	<b>39.614.665.327</b>	<b>1.557.528</b>
1111	Mesadas Pensionales	31.597.462.756	31.597.462.756	0
1112	Bonos y cuotas partes pensionales	6.382.596.657	6.382.596.657	0
1113	Regalias	1.557.528	0	1.557.528
1114	Otros estampillas	1.551.227.730	1.551.227.730	0
1115	Auxilios Funerarios	83.378.184	83.378.184	0
<b>12</b>	<b>RECURSOS DE CAPITAL</b>	<b>2.168.162.741</b>	<b>0</b>	<b>2.168.162.741</b>
<b>121</b>	<b>RECURSOS DE BALANCE</b>	<b>2.168.162.741</b>	<b>0</b>	<b>2.168.162.741</b>
1211	Cuotas partes vigencias anteriores	2.168.162.741	0	2.168.162.741

	<b>CONCEJO MUNICIPAL DE BUCARAMANGA</b>				
	<b>PONENCIA</b>				
	Versión: 03	Fecha: JULIO DE 2017	Código: EPRO-FT-12	Serie:	

**FONDO CUENTA TERRITORIAL DE SEGURIDAD Y CONVIVENCIA  
CIUDADANA DEL MUNICIPIO DE BUCARAMANGA LEY 418 DE 1997**


CODIGO	DETALLE	TOTAL PRESUPUESTADO	APORTE MUNICIPIO	RECURSOS PROPIOS
1	INGRESOS	17.064.551.000	17.064.551.000	0
11	INGRESOS CORRIENTES	5.395.010.000	5.395.010.000	0
111	INGRESOS TRIBUTARIOS	5.395.010.000	5.395.010.000	0
1111	Contribución sobre contratos de obra pública	4.283.055.000	4.283.055.000	0
1112	Multas establecidas en el código nacional de policía	1.111.955.000	1.111.955.000	0
12	RECURSOS DE CAPITAL	11.669.541.000	11.669.541.000	0
121	RECURSOS DE BALANCE	11.669.541.000	11.669.541.000	0
1211	Superávit Fiscal	11.000.000.000	11.000.000.000	0
1212	Rendimientos Financieros	669.541.000	669.541.000	0

**IV. INGRESOS CONTRALORIA MUNICIPAL**

CODIGO	DETALLE	TOTAL PRESUPUESTADO	APORTE MUNICIPIO	RECURSOS PROPIOS
<b>1</b>	<b>INGRESOS</b>	<b>4.437.231.313</b>	<b>4.437.231.313</b>	<b>0</b>
<b>11</b>	<b>INGRESOS CORRIENTES</b>	<b>4.437.231.313</b>	<b>4.437.231.313</b>	<b>0</b>
<b>111</b>	<b>INGRESOS NO TRIBUTARIOS</b>	<b>4.437.231.313</b>	<b>4.437.231.313</b>	<b>0</b>
1111	Transferencia cuota de fiscalización Administración Central	3.297.349.392	3.297.349.392	0
1112	Transferencia cuota de fiscalización ISABU	90.817.765	90.817.765	0
1113	Transferencia cuota de fiscalización INDERBU	30.941.762	30.941.762	0
1114	Transferencia cuota de fiscalización INVISBU	11.930.416	11.930.416	0
1115	Transferencia cuota de fiscalización Caja de Previsión	0	0	0
1116	Transferencia cuota de fiscalización Bomberos de Bucaramanga	46.632.079	46.632.079	0
1117	Transferencia cuota de fiscalización Dirección de Tránsito	122.535.023	122.535.023	0
1119	Transferencia cuota de fiscalización Instituto Municipal de Cultura	83.821.832	83.821.832	0
11110	Transferencia cuota de fiscalización EMAB	85.293.237	85.293.237	0
11113	Transferencia cuota de fiscalización IMEBU	7.867.878	7.867.878	0
11114	Transferencia cuota de fiscalización Metrolinea	33.984.866	33.984.866	0
11115	Transferencia cuota de fiscalización Acueducto Metropolitano de Bucaramanga	626.057.063	626.057.063	0

**V. INGRESOS PERSONERIA MUNICIPAL**

CODIGO	DETALLE	TOTAL PRESUPUESTADO	APORTE MUNICIPIO	RECURSOS PROPIOS
<b>1</b>	<b>INGRESOS</b>	<b>5,582,291,856</b>	<b>5,582,291,856</b>	<b>0</b>
<b>11</b>	<b>INGRESOS CORRIENTES</b>	<b>5,582,291,856</b>	<b>5,582,291,856</b>	<b>0</b>
<b>111</b>	<b>INGRESOS NO TRIBUTARIOS</b>	<b>5,582,291,856</b>	<b>5,582,291,856</b>	<b>0</b>
1111	Transferencia	5,582,291,856	5,582,291,856	0

	<b>CONCEJO MUNICIPAL DE BUCARAMANGA</b>				
	<b>PONENCIA</b>				
	Versión: 03	Fecha: JULIO DE 2017	Código: EPRO-FT-12	Serie:	

## VI. INGRESOS DEL CONCEJO MUNICIPAL

CODIGO	DETALLE	TOTAL PRESUPUESTADO	APORTE MUNICIPIO	RECURSOS PROPIOS
1	<b>INGRESOS</b>	7,044,348,851	7,044,348,851	0
11	<b>INGRESOS CORRIENTES</b>	7,044,348,851	7,044,348,851	0
111	<b>INGRESOS NO TRIBUTARIOS</b>	7,044,348,851	7,044,348,851	0
1111	Transferencia	7,044,348,851	7,044,348,851	0

**PARAGRAFO:** La ejecución del gasto del presupuesto de la Contraloría Municipal, no podrá exceder los límites establecidos en la ley 1416 de 2010



<b>TOTAL PRESUPUESTO GENERAL DE INGRESOS</b>	\$1.084.549.651.602
--	---------------------

## IV. CONSIDERACIONES DE LA PONENCIA

**PRIMERO:** Que la **SALA DE LO CONTENCIOSO ADMINISTRATIVO SECCIÓN PRIMERA**, el día veintiséis (26) de julio de dos mil dieciocho (2018) revocó la decisión de la sentencia apelada del **ALTO TRIBUNAL SUPERIOR**, donde la Junta Metropolitana de Bucaramanga, a través de dicho acuerdo demandado, dio por cumplido el requisito de un millón de habitantes, a través de la citada certificación de 20 de marzo de 2012, expedida por el DANE, con una proyección definida a 30 de junio del mismo año, para constituir el Área Metropolitana de Bucaramanga como autoridad ambiental metropolitana y le otorgó las demás facultades y funciones indicadas en el citado Acuerdo, y en su lugar, dispuso decretar la nulidad del Acuerdo Metropolitano No. 016 de 31 de agosto de 2012, que había sido expedido por la Junta Metropolitana de Bucaramanga en la que se declaraba autoridad ambiental. Con esta trascendental decisión, la Corporación Autónoma Regional para la Defensa de la Meseta de Bucaramanga, Cdmb, recuperará una suma cercana a los \$65 mil millones al año, por concepto de la sobretasa ambiental.

**SEGUNDO:** Que según el fallo reciente, la historia legal soporta a la Cdmb como la autoridad ambiental en la región, la cual se ha consolidado, a través de los años, como la autoridad ambiental de 13 municipios de Santander, en los cuales trabaja para defender el medio ambiente de manera integral.

**TERCERO:** Que la Procuraduría General de la Nación el día 28 de agosto del 2018, le ordenó al Área Metropolitana dar cumplimiento al fallo **SALA DE LO CONTENCIOSO ADMINISTRATIVO SECCIÓN PRIMERA**, el día veintiséis (26) de julio de dos mil dieciocho (2018), en consecuencia, a partir de la ejecutoria del mencionado fallo del Consejo de Estado, el Área Metropolitana de Bucaramanga **carece de competencia para adelantar cualquier tipo de función** y esta deberá trasladarse en su totalidad a la **Corporación Autónoma Regional para la Defensa de la Meseta de Bucaramanga**, así como los trámites que allá se llevan a cabo.

	<b>CONCEJO MUNICIPAL DE BUCARAMANGA</b>				
	<b>PONENCIA</b>				
	Versión: 03	Fecha: JULIO DE 2017	Código: EPRO-FT-12	Serie:	

**CUARTO:** Que el proyecto de acuerdo no contiene los recursos con destino a las corporaciones Autónomas Regionales, con un porcentaje del recaudo que por impuesto predial obtiene el municipio, o una sobretasa que se establece a ese mismo impuesto como tampoco se configura lo enunciando en el **decreto reglamentario 1076 del 2015 Art 2.2.9.1.1.4** que suscita que los alcaldes municipales deberán presentar oportuna y anualmente a consideración de sus respectivos Consejos, el proyecto de acuerdo en el cual se establece el **porcentaje ambiental del impuesto predial a favor de las Corporaciones Autónomas Regionales** o de Desarrollo Sostenible, con la determinación de su cuantía y forma en cualquiera de las modalidades a que se refiere el artículo 1.

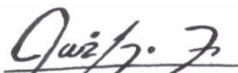
**QUINTO:** Que se define la sobretasa ambiental parte de un tributo de propiedad de los Municipios, son estos últimos como titulares del impuesto, los únicos facultados para el recaudo, fiscalización, liquidación, cobro y demás actuaciones referentes a la administración del impuesto independientemente de que parte del mismo deba ser transferido a un tercero para unos fines específicos establecidos en la ley.

**SEXTO:** Que según la norma las entidades territoriales están en la obligación de formular anualmente el Presupuesto de Rentas y Gastos aplicables para cada vigencia y que en aplicación del principio de legalidad desarrollado en el artículo 345 de la C.P.N. dicho presupuesto debe contener en materia de gastos, la totalidad de los gastos que se pretenda ejecutar y en materia de ingresos para poder percibir un impuesto, este debe estar incorporado dentro del presupuesto, o de lo contrario no puede ser cobrado por la entidad territorial, de manera que al ser la sobretasa ambiental parte integral del impuesto predial unificado que es cobrado por los Municipios y Distritos, esta sobre tasa necesariamente debe estar incorporada en el presupuesto de la entidad territorial, independiente de que un porcentaje de dicha renta tenga destinación específica a la protección del medio ambiente y los recursos naturales renovables y por lo tanto deba ser transferida a las Corporaciones Autónomas Regionales.

## **V. CONCLUSION DE LA PONENCIA**

Por las anteriores recomendaciones y por encontrar este proyecto de **No. 070 DEL 10 DE OCTUBRE DE 2018**, ajustado a la constitución y normas reglamentarias, en especial las conferidas en el artículo 313, numeral 5º, las leyes, 136 de 1994 modificada por la ley 1551 de 2012, 617 de 2000, 715 de 2001, 819 de 2003, 1176 de 2007, el Decreto ley del 111 de 1996, el Decreto Municipal No. 076 de 2005, y demás normas concordantes, me permito presentar ante esta Sala ponencia **FAVORABLE** para **primer Debate, y** solicito para su estudio, análisis, complementación, adición y aprobación; el proceso pertinente ante la Plenaria.

Presentada a consideración de la Plenaria por el ponente:

  
**WILSON MANUEL MORA CADENA**  
**H.C. PONENTE**