

“POR EL CUAL SE ESTABLECE UN INCENTIVO TRIBUTARIO PARA EL PAGO DEL IMPUESTO PREDIAL UNIFICADO Y SOBRETASA DEL AÑO GRAVABLE 2013 Y SE ACOGE LA CONDICIÓN ESPECIAL PARA EL PAGO DE IMPUESTOS MUNICIPALES CONTENIDA EN LA LEY 1607 DE 2012”

EL CONCEJO MUNICIPAL DE BUCARAMANGA

En uso de sus facultades constitucionales y legales, en especial las conferidas en el numeral 3 del Artículo 287, numeral 4 del Artículo 313, el Artículo 338 de la Constitución Política y Ley 1607 de 2012, y

CONSIDERANDO:


Que el artículo 24 de la ley 1450 de 2011, por la cual se expidió el Plan Nacional de Desarrollo, 2010-2014, dispuso que: “ **Formación y actualización de los catastros.** Las autoridades catastrales tienen la obligación de formar los catastros o actualizarlos en todos los municipios del país dentro de **periodos máximos de cinco (5) años**, con el fin de revisar los elementos físicos o jurídicos del catastro originados en mutaciones físicas, variaciones de uso o de productividad, obras públicas o condiciones locales del mercado inmobiliario. Las entidades territoriales y demás entidades que se beneficien de este proceso, lo cofinanciarán de acuerdo a sus competencias y al reglamento que expida el Gobierno Nacional. El Instituto Geográfico Agustín Codazzi formulará, con el apoyo de los catastros descentralizados, una metodología que permita desarrollar la actualización permanente, para la aplicación por parte de estas entidades. De igual forma, establecerá para la actualización modelos que permitan estimar valores integrales de los predios acordes con la dinámica del mercado inmobiliario. Parágrafo. El avalúo catastral de los bienes inmuebles fijado para los procesos de formación y actualización catastral a que se refiere este artículo, no podrá ser inferior al sesenta por ciento (60%) de su valor comercial...”

Que en el Municipio de Bucaramanga se realizó actualización catastral en el año de 2007, con vigencia fiscal 2008, cumpliéndose el termino de cinco años previsto en la norma en el año 2012, vigencia fiscal 2013; en consecuencia y en virtud del mandato expreso de la norma el Instituto Geográfico Agustín Codazzi realizó para la presente vigencia fiscal en el Municipio de Bucaramanga la actualización catastral la cual quedo oficializada mediante resolución No. 68000146 de 21/12/2012 generando aumento del impuesto y sobretasa en porcentajes del 35% al 60% en los diferentes estratos y destinos.

Que el concejo de Bucaramanga mediante acuerdo municipal 025 de diciembre 7 de 2004, estableció incentivos tributarios por el pago oportuno del impuesto predial unificado así: “quienes cancelen la totalidad del impuesto durante el mes de ENERO de cada año, tendrán un descuento del DIEZ POR CIENTO (10%) sobre dicho impuesto y de un CINCO POR CIENTO (5%) para quienes cancelen el mes de FEBRERO.

El Municipio de Bucaramanga consiente del aumento por efectos de la actualización catastral ordenada por la ley, encuentra conveniente para el año gravable de 2013, aumentar el descuento vigente al 20% del valor del impuesto predial unificado y sobretasa y ampliando el termino para su pago hasta el mes de marzo de 2013, lo cual se traduce en alivio tributario que aminora el impacto del aumento en la base gravable.

Que el artículo 149 de ley 1607 de diciembre 26 de 2012, por la cual se expiden normas en materia tributaria y se dictan otras disposiciones, dispuso la siguiente condición especial para el pago “**Condición especial para el pago de impuestos, tasas y contribuciones. Dentro de los nueve (9) meses siguientes a la entrada en vigencia de la presente ley, los sujetos pasivos, contribuyentes o responsables de los impuestos, tasas y contribuciones, administrados por las entidades con facultades para recaudar rentas,**



08 ENE 2013 100 I - 1

tasas o contribuciones del nivel nacional, que se encuentren en mora por obligaciones correspondientes a los períodos gravables 2010 y anteriores, tendrán derecho a solicitar, únicamente con relación a las obligaciones causadas durante dichos períodos gravables, la siguiente condición especial de pago: 1. Si el pago se produce de contado, del total de la obligación principal más los intereses y las sanciones actualizadas, por cada concepto y período, se reducirán al veinte por ciento (20%) del valor de los intereses de mora causados hasta la fecha del correspondiente pago y de las sanciones generadas. Para tal efecto, el pago deberá realizarse dentro de los nueve (9) meses siguientes a la vigencia de la presente ley. 2. Si se suscribe un acuerdo de pago sobre el total de la obligación principal más los intereses y las sanciones actualizadas, por cada concepto y período se reducirán al cincuenta por ciento (50%) del valor de los intereses de mora causados hasta la fecha del correspondiente pago y de las sanciones generadas. Para tal efecto, el pago deberá realizarse dentro de los dieciocho (18) meses siguientes a la vigencia de la presente ley. Las disposiciones contenidas en el presente artículo podrán ser aplicadas por los entes territoriales en relación con las obligaciones de su competencia. A los responsables del impuesto sobre las ventas y agentes de retención en la fuente que se acojan a lo dispuesto en este artículo se les extinguirá la acción penal, para lo cual deberán acreditar ante la autoridad judicial competente el pago o la suscripción del acuerdo de pago, según el caso, a que se refiere el presente artículo. Parágrafo 1°. Los sujetos pasivos, contribuyentes, responsables y agentes de retención de los impuestos, tasas y contribuciones administrados por las entidades con facultades para recaudar rentas, tasas y contribuciones del nivel nacional o territorial que se acojan a la condición especial de pago de que trata este artículo y que incurran en mora en el pago de impuestos, retenciones en la fuente, tasas y contribuciones dentro de los dos (2) años siguientes a la fecha del pago realizado con reducción del valor de los intereses causados y de las sanciones, perderán de manera automática este beneficio. En estos casos la autoridad tributaria iniciará de manera inmediata el proceso de cobro del veinte por ciento (20%) o del cincuenta por ciento (50%), según el caso, de la sanción y de los intereses causados hasta la fecha de pago de la obligación principal, sanciones o intereses, y los términos de prescripción y caducidad se empezarán a contar desde la fecha en que se efectúe el pago de la obligación principal. Parágrafo 2°. No podrán acceder a los beneficios de que trata el presente artículo los deudores que hayan suscrito acuerdos de pago con fundamento en el artículo 7o de la Ley 1066 de 2006, el artículo 1° de las Ley 1175 de 2007 y el artículo 48 de la Ley 1430 de 2010, que a la entrada en vigencia de la presente ley se encuentren en mora por las obligaciones contenidas en los mismos. Parágrafo 3°. Lo dispuesto en el parágrafo 2° de este artículo no se aplicará a los sujetos pasivos, contribuyentes, responsables y agentes de retención que, a la entrada en vigencia de la presente ley, hubieran sido admitidos a procesos de reestructuración empresarial o a procesos de liquidación judicial de conformidad con lo establecido en la Ley 1116 de 2006, ni a los demás sujetos pasivos, contribuyentes, responsables y agentes de retención que, a la fecha de entrada en vigencia de esta ley, hubieran sido admitidos a los procesos de reestructuración regulados por la Ley 550 de 1999, la Ley 1066 de 2006 y por los Convenios de Desempeño. Los sujetos pasivos, contribuyentes, responsables y agentes de retención a los que se refiere este parágrafo, que incumplan los acuerdos de pago a los que se refiere el presente artículo perderán de manera automática el beneficio consagrado en esta disposición. En estos casos la autoridad tributaria iniciará de manera inmediata el proceso de cobro del cincuenta por ciento (50%) de la sanción y de los intereses causados hasta la fecha de pago de la obligación principal, sanciones o intereses, y los términos de prescripción y caducidad se empezarán a contar desde la fecha en que se efectuó el pago de la obligación principal. Parágrafo 4°. Para el caso de los deudores del sector agropecuario el plazo para el pago será de hasta dieciséis (16) meses..."

✓
A. P. M.

En merito de lo expuesto,

ACUERDA

ARTÍCULO PRIMERO: Adiciónese un párrafo transitorio al artículo 1° del Acuerdo Municipal 025 de diciembre 7 de 2004, en los siguientes términos:

“Parágrafo transitorio: Quienes cancelen la totalidad del impuesto predial unificado y sobretasa del año gravable 2013, hasta el día 27 de marzo de 2013, tendrán un descuento del VEINTE POR CIENTO (20%) sobre dicho impuesto y sobretasa”

ARTÍCULO SEGUNDO: Adoptar las condiciones especiales de pago previstas en el artículo 149 de Ley 1607 de diciembre 26 de 2012, para los responsables de los impuestos, tasas y contribuciones de propiedad del Municipio de Bucaramanga, en los límites, porcentajes y plazo previstos en la norma citada.

ARTICULO TERCERO: El presente acuerdo rige a partir de la fecha de su publicación y tiene efectos fiscales a partir del 1° de enero de 2013.

Presentado a consideración por,

RENE RODRIGO GARZON MARTINEZ
Alcalde de Bucaramanga (E)

Revisó Aspectos Técnico Presupuestales y/o Administrativos

Dra. Martha Rosa Amira Vega Blanco
Secretaria de Hacienda

Dr. Alberto Maravel Serrano Hernández
Profesional Especializado

Revisó Aspecto Jurídicos

Dra. Carmen Cecilia Simijaca Agudelo
Secretaria Jurídica

Katherine Villamizar Altamar
Abogado Asesor Secretaría Jurídica

Proyectó: Lina María Manrique Duarte
Profesional Universitario

OBJETIVO DEL PROYECTO DE ACUERDO

El proyecto de Acuerdo que se presenta a consideración del Honorable Concejo Municipal de Bucaramanga, tiene dos objetivos:

1. Conceder un incentivo tributario equivalente al VEINTE POR CIENTO (20%) del valor del impuesto predial unificado y sobretasa para el año gravable de 2013, con el propósito de aminorar el aumento del impuesto predial unificado y sobretasa por efectos de la actualización catastral realizada por el IGAC ordenada por la ley 1450 de 2011. El incentivo tributario tendría un plazo de aplicación hasta el 27 de marzo de 2013, por pago total del impuesto y sobretasa del año gravable 2013.
2. Adoptar las condiciones especiales de pago previstas en el artículo 149 de ley 1607 de diciembre 26 de 2012, para los responsables de los impuestos, tasas y contribuciones de propiedad del Municipio de Bucaramanga, en los límites, porcentajes y plazo previstos en la norma citada.

CONSIDERACIONES GENERALES.**1. Incentivo tributario.**

El Concejo de Bucaramanga mediante acuerdo municipal 025 de diciembre 7 de 2004, estableció incentivos tributarios por el pago oportuno del impuesto predial unificado del DIEZ Y DEL CINCO POR CIENTO a quienes cancelen la totalidad del impuesto durante el mes de ENERO y FEBRERO respectivamente.

En virtud de la disposición contenida en la ley 1450 de 2011, el Instituto Geográfico Agustín Codazzi realizó en el Municipio de Bucaramanga la actualización catastral la cual quedó oficializada mediante resolución No. 000001 de 01/01/2013 generando aumento del avalúo catastral en un rango de porcentajes del 35% al 60% en los diferentes estratos y destinos conforme se observa en el anexo.

No obstante la aplicación de las reglas de límite del impuesto contenidas en el artículo 6 de la Ley 44 de 1990, que fueron aplicadas rigurosamente en la liquidación oficial conforme expresamente lo señala la norma esto es: que el Impuesto Predial Unificado resultante con base en el nuevo avalúo, no podrá exceder del doble del monto liquidado por el mismo concepto en el año inmediatamente anterior, o del impuesto predial, según el caso, sin que dicha limitación aplique a los siguientes predios:

- ✓ Los predios que se incorporen por primera vez al catastro,
- ✓ Los terrenos urbanizables no urbanizados o urbanizados no edificados.
- ✓ Los predios que figuraban como lotes no construidos y cuyo nuevo avalúo se origina por la construcción o edificación en él realizada.

Encontramos necesario y viable para el año gravable de 2013, aumentar el descuento vigente al 20% del valor del impuesto predial unificado y sobretasa y ampliando el término para su pago hasta el mes de marzo de 2013, lo cual se traduce en alivio tributario que aminora el impacto del aumento en la base gravable.

✓

R

2. Condición especial de pago.

El artículo 149 de la ley 1607 de 2012, trae una condición especial de pago, que puede ser aplicada por los entes territoriales en relación con las obligaciones de su competencia, para los responsables de los impuestos, tasas y contribuciones en los términos, límites, porcentajes y plazo como detalla a continuación:

1. Por el pago del total de la obligación principal más los intereses y las sanciones actualizadas, por cada concepto y período, se reducirán al veinte por ciento (20%) del valor de los intereses de mora causados hasta la fecha del correspondiente pago y de las sanciones generadas.

En este caso se hace necesario que el pago se realice dentro de los nueve (9) meses siguientes a la vigencia de la ley.

2. Si se suscribe un acuerdo de pago sobre el total de la obligación principal más los intereses y las sanciones actualizadas, por cada concepto y periodo se reducirán al cincuenta por ciento (50%) del valor de los intereses de mora causados hasta la fecha del correspondiente pago y de las sanciones generadas.

En este caso se hace necesario que el pago se realice dentro de los dieciocho (18) meses siguientes a la vigencia de la presente ley.

Es preciso tener en cuenta que la condición especial de pago contiene las siguientes reglas para acceder al beneficio;

- ✓ los sujetos pasivos, contribuyentes, responsables y agentes de retención de los impuestos, tasas y contribuciones administrados por las entidades con facultades para recaudar rentas, tasas y contribuciones del nivel nacional o territorial que se acojan a la condición especial de pago de que trata este artículo y que incurran en mora en el pago de impuestos, retenciones en la fuente, tasas y contribuciones dentro de los dos (2) años siguientes a la fecha del pago realizado con reducción del valor de los intereses causados y de las sanciones, perderán de manera automática este beneficio.

Indica la norma que en estos casos la autoridad tributaria iniciará de manera inmediata el proceso de cobro del valor descontado según el caso, de la sanción y de los intereses causados hasta la fecha de pago de la obligación principal, sanciones o intereses, y los términos de prescripción y caducidad se empezarán a contar desde la fecha en que se efectúe el pago de la obligación principal.

- ✓ No podrán acceder a los beneficios de que trata el presente artículo los deudores que hayan suscrito acuerdos de pago con fundamento en el artículo 7o de la Ley 1066 de 2006, el artículo 1° de las Ley 1175 de 2007 y el artículo 48 de la Ley 1430 de 2010, que a la entrada en vigencia de la ley se encuentren en mora por las obligaciones contenidas en los mismos.
- ✓ Lo dispuesto en el párrafo 2° no se aplicará a los sujetos pasivos, contribuyentes, responsables y agentes de retención que, a la entrada en vigencia de la presente ley, hubieran sido admitidos a procesos de reestructuración empresarial o a procesos de liquidación judicial de conformidad con lo establecido

Handwritten marks and signatures at the bottom right corner.



en la Ley 1116 de 2006, ni a los demás sujetos pasivos, contribuyentes, responsables y agentes de retención que, a la fecha de entrada en vigencia de esta ley, hubieran sido admitidos a los procesos de reestructuración regulados por la Ley 550 de 1999, la Ley 1066 de 2006 y por los Convenios de Desempeño.

- ✓ Los sujetos pasivos, contribuyentes, responsables y agentes de retención a los que se refiere este párrafo, que incumplan los acuerdos de pago a los que se refiere el presente artículo perderán de manera automática el beneficio consagrado en esta disposición.

Prevé la norma que para estos casos la autoridad tributaria iniciará de manera inmediata el proceso de cobro del cincuenta por ciento (50%) de la sanción y de los intereses causados hasta la fecha de pago de la obligación principal, sanciones o intereses, y los términos de prescripción y caducidad se empezarán a contar desde la fecha en que se efectuó el pago de la obligación principal. El Parágrafo 4° del artículo 149 indica que para el caso de los deudores del sector agropecuario el plazo para el pago será de hasta dieciséis (16) meses.

CONSIDERACIONES LEGALES

Desde el punto de vista jurídico el trámite de esta iniciativa encuentra sustento en las siguientes disposiciones legales:

CONSTITUCION POLITICA: Compete a los Concejos Municipales, conforme al artículo 313 ordinal 4 de la Constitución Política, "Votar de conformidad con la Constitución y la ley, los tributos y los gastos locales", competencia que debe ejercer en forma armónica con lo previsto en los Artículos 338 y 363 ibídem.

En relación con el incentivo tributario que se propone para el pago total del impuesto predial unificado y sobretasa y siendo necesario darle aplicabilidad con retroactividad al 1 de enero de 2013, citamos como fundamento la sentencia C-527/96 de la Corte Constitucional que señaló: "... la restricción de retroactividad o vigencia para el período siguiente está encaminada a impedir que se aumenten las cargas del contribuyente modificando las regulaciones en relación con períodos vencidos o en curso es decir es una prohibición de retroactividad en lo desfavorable al contribuyente, pero si la medida le es favorable, la Corte admite su vigencia inmediata".

Lo anterior nos lleva al consecuente análisis relacionado con el principio de favorabilidad, para determinar que esta disposición puede aplicarse en lo que respecta al impuesto del año gravable 2013 dado que representa un beneficio para el contribuyente.

Con base en lo anterior, el Proyecto de Acuerdo se encuentra enmarcado dentro de estas disposiciones, teniendo en cuenta que la aprobación del descuento tributario que se propone, corresponde aprobarla al Concejo Municipal.

INICIATIVA DEL PROYECTO DE ACUERDO

Conforme lo dispone el artículo 71 de la Ley 136 de 1994: Los proyectos de acuerdo pueden ser presentados por los concejales, los alcaldes y en materias relacionadas con sus atribuciones por los personeros, los contralores y las Juntas Administradoras Locales. También podrán ser de iniciativa popular de acuerdo con la Ley Estatutaria correspondiente.



001-08 ENE 2013

Los acuerdos a los que se refieren los numerales 2, 3, y 6 del artículo 313 de la Constitución Política, sólo podrán ser dictados a iniciativa del alcalde.

Serán de iniciativa del alcalde, de los concejales o por iniciativa popular, los proyectos de acuerdo que establecen la división del territorio municipal en comunas y corregimientos y la creación de Juntas Administradoras Locales.

IMPACTO FISCAL DEL PROYECTO DE ACUERDO

Atendiendo lo establecido en el Artículo 7º la Ley 819 de 2003, se analizan los dos objetivos del proyecto de acuerdo:

Frente al incentivo tributario.

La Secretaría de Hacienda para la presente propuesta, calcula el incentivo tributario protegiendo el valor presupuestado por este concepto para la vigencia fiscal 2013, de la siguiente manera:

En primer lugar analizamos el aumento del incentivo, el plazo para el pago y la inclusión de de todos los conceptos que se liquidan conjuntamente con el impuesto predial con descuento, estimando que debe crecer el número de contribuyentes que tradicionalmente se acogen al descuento, hasta un 80%, de manera que tendríamos el siguiente impacto en el recaudo:

PROYECCION DESCUENTO TRIBUTARIO

VALOR LIQUIDACION AÑO GRAVABLE 2013	106.272.474.012,00
MENOS VALOR PROYECTADO POR RECURSOS Y RECLAMACIONES	500.000.000,00
VALOR EXIGIBLE PROYECTADO	105.772.474.012,00
PAGOS PROYECTADOS (80%)	84.617.979.209,60
VALOR PAGO CON DESCUENTO CONCEDIDO 20%	67.694.383.367,68
VALOR DESCUENTO	16.923.595.841,92
SALDO EXIGIBLE SIN DESCUENTO	21.154.494.802,40
PAGOS SIN DESCUENTO DENTRO DE LA VIGENCIA (75%)	15.865.871.101,80
TOTAL RECAUDO PROYECTADO DENTRO DE LA VIGENCIA	83.560.254.469,48
VALOR PRESUPUESTADO AÑO 2013	82.840.000.000,00

En segundo lugar y el evento en que no impacte el descuento con el número de contribuyentes que se acogen al descuento, permaneciendo el mismo porcentaje del 65%, tendríamos el siguiente impacto:

2/

08 ENE 2013
001-...=

PROYECCION IMPACTO DESCUENTO TRIBUTARIO.	
VALOR LIQUIDACION AÑO GRAVABLE 2013	106.272.474.012,00
MENOS VALOR PROYECTADO POR RECURSOS Y RECLAMACIONES	500.000.000,00
VALOR EXIGIBLE PROYECTADO	105.772.474.012,00
PAGOS PROYECTADOS CONFORME AL COMPORTAMIENTO DE VIGENCIAS ANTERIORES (65%)	68.752.108.107,80
VALOR PAGO CON DESCUENTO CONCEDIDO 20%	55.001.686.486,24
VALOR DESCUENTO	13.750.421.621,56
SALDO EXIGIBLE SIN DESCUENTO	37.020.365.904,20
PAGOS SIN DESCUENTO DENTRO DE LA VIGENCIA (75%)	27.765.274.428,15
TOTAL RECAUDO PROYECTADO DENTRO DE LA VIGENCIA	82.766.960.914,39
VALOR PRESUPUESTADO AÑO 2013	82.840.000.000,00

Frente a la condición especial de pago.

El presente proyecto de Acuerdo favorece el recaudo de la cartera el cual unido a la gestión de cobro coactivo que se ha iniciado en la Tesorería General permitirá realizar una importante recuperación pues ha sido la constante preocupación de la Administración Municipal el comportamiento de los morosos y los montos adeudados que como se aprecia en el siguiente análisis los intereses de mora superar en algunas vigencias el valor de los impuestos.

EL Comportamiento del recaudo se proyecta de la siguiente manera:

CARTERA SUCEPTIBLE DE RECAUDAR EN VIRTUD DE LA CONDICION ESPECIAL DE PAGO IMPUESTO PREDIAL.	
CONCEPTO	TOTAL CARTERA 2010 Y ANTERIORES
Predial y otros conceptos 2010 y anteriores	19.006.798.329
Intereses predial 2010 y anteriores	28.193.506.067
Recaudo capital proyectado (25%)	4.751.699.582
Recaudo intereses proyectado	1.409.675.303
Total recuperación de cartera	6.161.374.885

21

M



08 ENE 2013

001-...

CARTERA SUCEPTIBLE DE RECAUDAR EN VIRTUD DE LA CONDICION ESPECIAL DE PAGO IMPUESTO DE INDUSTRIA Y COMERCIO	
CONCEPTO	TOTAL CARTERA 2010 Y ANTERIORES
Industria y comercio y otros conceptos 2010 y anteriores	15.587.789.219
Recaudo capital proyectado 25%	3.896.947.305
Intereses Industria y Comercio 2010 y anteriores	25.838.790.774
Recaudo intereses proyectado 20%	1.269.189.538
Sanciones Industria y Comercio 2010 y anteriores	59.346.278.220
Recaudo sanciones proyectado 20%	2.967.313.911
Total recuperación de cartera	8.133.450.754
TOTAL PROYECCION RECAUDO CARTERA	14.294.825.639

Presentado a consideración de los Honorables Concejales por,



RENE RODRIGO GARZON MARTINEZ
Alcalde de Bucaramanga (E)


Revisó Aspectos Técnico Presupuestales y/o Administrativos

Dra. Martha Rosa Amira Vega Blanco
Secretaría de Hacienda 

Dr. Alberto Maravel Serrano Hernández
Profesional Especializado 

Revisó Aspecto Jurídicos

Dra. Carmen Cecilia Simijaca Agudelo
Secretaría Jurídica 

Katherine Villamizar Altamar
Abogado Asesor Secretaría Jurídica 

Proyectó: Lina María Manrique Duarte
Profesional Universitario 

INFORME DE AVALUOS, IMPUESTO PREDIAL Y SOBRETASA APLICANDO LOS NUEVOS AVALUOS SIN NUEVOS PREDIOS

	AVALUOS			PREDIAL			SOBRETASA		
	2,013	2,012	%	2,013	2,012	%	2,013	2,012	%
RESIDENCIAL ESTRATO 1									
0 - 30.000.000	114,870,576,900	105,897,907,200	8%	170,193,276	158,574,334	7%	224,587,406	158,777,198	41%
30.000.001 - 90.000.000	76,721,043,000	37,453,439,000	105%	113,003,820	55,967,620	102%	148,633,204	56,180,386	165%
90.000.001 - a mas	39,076,286,000	13,307,884,000	194%	42,869,796	19,107,640	124%	52,450,074	19,961,844	163%
Sub Total Residencial	230,667,905,900	156,659,230,200	47%	326,066,892	233,649,594	40%	425,670,684	234,919,428	81%
RESIDENCIAL ESTRATO 2									
0 - 30.000.000	177,008,251,500	201,026,712,000	-12%	609,171,676	702,340,460	-13%	335,024,818	301,458,268	11%
30.000.001 - 90.000.000	295,579,871,000	136,844,561,000	116%	1,016,797,948	477,924,882	113%	569,925,608	205,180,752	178%
90.000.001 - a mas	120,387,450,000	31,986,931,000	276%	370,666,796	105,654,352	251%	194,174,910	47,101,470	312%
Sub Total Residencial	592,975,572,500	369,858,204,000	60%	1,996,636,420	1,285,919,694	55%	1,099,125,336	553,740,490	98%
RESIDENCIAL ESTRATO 3									
0 - 30.000.000	88,877,363,000	281,910,604,000	-68%	406,073,312	1,288,759,396	-68%	175,475,136	448,341,384	-61%
30.000.001 - 90.000.000	1,137,920,815,000	739,406,739,000	54%	5,181,607,476	3,394,579,724	53%	2,216,113,946	1,181,900,056	88%
90.000.001 - a mas	784,992,208,000	188,024,547,598	317%	3,334,402,948	827,228,938	303%	1,360,834,396	295,499,506	361%
Sub Total Residencial	2,011,790,386,000	1,209,341,890,598	66%	8,922,083,736	5,510,568,058	62%	3,810,621,292	1,925,740,946	98%
RESIDENCIAL ESTRATO 4									
0 - 30.000.000	44,136,145,000	98,652,547,500	-55%	261,110,752	585,597,994	-55%	84,440,272	172,801,982	-51%
30.000.001 - 90.000.000	1,455,930,889,000	1,684,402,227,000	-14%	9,576,288,946	11,090,979,581	-14%	2,898,139,880	3,025,566,406	-4%
90.000.001 - a mas	2,309,355,256,000	545,459,775,705	323%	15,694,555,708	3,886,840,886	304%	4,313,576,040	974,502,616	343%
Sub Total Residencial	3,809,422,290,000	2,328,514,550,205	64%	25,531,955,406	15,563,418,461	64%	7,296,156,192	4,172,871,004	75%
RESIDENCIAL ESTRATO 5									
0 - 30.000.000	7,846,665,000	9,106,783,000	-14%	68,703,918	74,684,842	-8%	15,618,148	20,979,142	-26%
30.000.001 - 90.000.000	71,482,655,000	155,381,265,000	-54%	664,557,566	1,442,118,866	-54%	142,944,676	387,666,944	-63%
90.000.001 - a mas	600,817,219,000	258,931,078,000	132%	5,522,751,492	2,406,644,130	129%	1,197,235,290	646,947,850	85%
Sub Total Residencial	680,146,539,000	423,419,126,000	61%	6,256,012,976	3,923,447,838	59%	1,355,798,114	1,055,593,936	28%
RESIDENCIAL ESTRATO 6									
0 - 30.000.000	12,441,623,000	9,593,898,000	30%	111,953,750	87,304,478	28%	24,831,630	23,985,244	4%
30.000.001 - 90.000.000	74,291,565,000	228,466,363,000	-67%	697,880,054	2,134,617,916	-67%	148,583,130	567,850,220	-74%
90.000.001 - a mas	1,479,805,515,000	684,301,714,000	116%	13,434,214,014	6,422,346,996	109%	2,926,464,054	1,708,511,618	71%
Sub Total Residencial	1,566,538,703,000	922,361,975,000	70%	14,244,047,818	8,644,269,390	65%	3,099,878,814	2,300,347,082	35%
GRAN TOTAL RESIDENCIAL	8,891,541,396,400	5,410,154,976,003	64%	57,276,803,248	35,161,273,035	63%	17,087,250,432	10,243,212,886	67%
RECREACIONAL ESTRATO 2									
0 - 30.000.000									
30.000.001 - 90.000.000	52,506,000	40,515,000	30%	351,790	105,012	235%	105,012	85,082	23%
90.000.001 - a mas									
Sub Total Recreacional	52,506,000	40,515,000	30%	351,790	105,012	235%	105,012	85,082	23%

001

108 FIVE

RECREACIONAL ESTRATO 3									
0 - 30.000.000	0	27,057,000	-100%	0	192,104	-100%	0	67,642	-100%
30.000.001 - 90.000.000	54,221,000	0	0%	384,208	0	0%	108,442	0	0%
90.000.001 - a mas	2,006,633,000	932,963,000	115%	15,945,262	8,023,482	99%	4,013,266	2,332,408	72%
Sub Total Recreacional	2,060,854,000	960,020,000	115%	16,329,470	8,215,586	99%	4,121,708	2,400,050	72%
RECREACIONAL ESTRATO 4									
0 - 30.000.000	0	1,205,000	-100%	0	8,556	-100%	0	3,012	-100%
30.000.001 - 90.000.000	139,387,000	31,843,000	338%	564,812	273,850	106%	165,240	79,608	108%
90.000.001 - a mas	42,347,552,000	28,134,720,000	51%	354,305,106	241,958,592	46%	83,627,192	70,336,800	19%
Sub Total Recreacional	42,486,939,000	28,167,768,000	51%	354,869,918	242,240,998	46%	83,792,432	70,419,420	19%
RECREACIONAL ESTRATO 5									
0 - 30.000.000	0	0	0%	0	0	0%	0	0	0%
30.000.001 - 90.000.000	0	0	0%	0	0	0%	0	0	0%
90.000.001 - a mas	18,452,415,000	7,311,968,000	152%	160,863,296	80,431,648	100%	36,559,840	18,279,920	100%
Sub Total Recreacional	18,452,415,000	7,311,968,000	152%	160,863,296	80,431,648	100%	36,559,840	18,279,920	100%
RECREACIONAL ESTRATO 6									
0 - 30.000.000	0	0	0%	0	0	0%	0	0	0%
30.000.001 - 90.000.000	0	0	0%	0	0	0%	0	0	0%
90.000.001 - a mas	5,022,664,000	2,313,968,000	0%	53,684,060	26,842,030	0%	10,045,328	0	0%
Sub Total Recreacional	5,022,664,000	2,313,968,000	117%	53,684,060	26,842,030	0%	10,045,328	0	0%
GRAN TOTAL RECREACIONAL	68,075,378,000	38,794,239,000	75%	586,098,534	357,835,274	64%	134,624,320	91,184,472	48%
CULTURAL ESTRATO 2									
0 - 30.000.000	7,560,000	2,975,000	154%	32,844	16,422	100%	12,496	6,248	100%
30.000.001 - 90.000.000	0	0	0%	0	0	0%	0	0	0%
90.000.001 - a mas	0	0	0%	0	0	0%	0	0	0%
Sub Total Cultural	7,560,000	2,975,000	154%	32,844	16,422	100%	12,496	6,248	100%
CULTURAL ESTRATO 3									
0 - 30.000.000	58,197,000	31,823,000	83%	413,198	225,942	83%	116,394	79,558	46%
30.000.001 - 90.000.000	0	152,651,000	-100%	0	1,312,798	-100%	0	381,628	-100%
90.000.001 - a mas	10,300,876,000	5,009,440,000	106%	82,491,748	37,760,794	118%	20,062,444	12,523,602	60%
Sub Total Cultural	10,359,073,000	5,193,914,000	99%	82,904,946	39,299,534	111%	20,178,838	12,984,788	55%
CULTURAL ESTRATO 4									
0 - 30.000.000	0	0	0%	0	0	0%	0	0	0%
30.000.001 - 90.000.000	0	0	0%	0	0	0%	0	0	0%
90.000.001 - a mas	7,838,558,000	3,901,504,000	101%	54,641,554	1,838,732	2872%	13,776,370	9,753,762	41%
Sub Total Cultural	7,838,558,000	3,901,504,000	101%	54,641,554	1,838,732	2872%	13,776,370	9,753,762	41%
GRAN TOTAL CULTURAL	18,205,191,000	9,098,393,000	100%	137,579,344	41,154,688	234%	33,967,704	22,744,798	49%

INDUSTRIAL ESTRATO 1										
0 - 30.000.000	174,657,000	367,153,000	-52%	761,234	1,688,902	-55%	349,162	917,886	-62%	
30.000.001 - 90.000.000	1,486,315,000	969,044,000	53%	7,523,356	5,426,646	39%	2,909,880	2,422,612	20%	
90.000.001 - a mas	21,799,740,000	9,942,899,000	119%	106,418,336	59,657,394	78%	39,948,882	24,857,252	61%	
Sub Total Industrial	23,460,712,000	11,279,096,000	108%	114,702,926	66,772,942	72%	43,207,924	28,197,750	53%	
INDUSTRIAL ESTRATO 2										
0 - 30.000.000	360,541,000	2,023,100,000	-82%	1,992,358	11,632,840	-83%	720,824	5,057,780	-86%	
30.000.001 - 90.000.000	8,879,375,000	10,344,830,000	-14%	54,787,058	72,413,906	-24%	17,316,238	25,862,112	-33%	
90.000.001 - a mas	326,107,766,000	117,947,943,000	176%	1,832,406,056	830,897,578	121%	561,706,268	294,869,918	90%	
Sub Total Industrial	335,347,682,000	130,315,873,000	157%	1,889,185,472	914,944,324	106%	579,743,330	325,789,810	78%	
INDUSTRIAL ESTRATO 3										
0 - 30.000.000	755,568,000	3,228,216,000	-77%	4,395,574	22,274,702	-80%	1,446,206	8,070,586	-82%	
30.000.001 - 90.000.000	16,211,950,000	32,061,312,000	-49%	114,363,804	265,437,912	-57%	31,539,608	80,153,420	-61%	
90.000.001 - a mas	231,657,077,000	80,291,994,000	189%	1,657,878,816	666,423,558	149%	439,225,906	200,730,066	119%	
Sub Total Industrial	248,624,595,000	115,581,522,000	115%	1,776,638,194	954,136,172	86%	472,211,720	288,954,072	63%	
INDUSTRIAL ESTRATO 4										
0 - 30.000.000	129,686,000	332,724,000	-61%	836,620	2,295,792	-64%	259,372	831,814	-69%	
30.000.001 - 90.000.000	1,875,907,000	6,138,126,000	-69%	12,132,540	50,946,446	-76%	3,444,856	15,345,342	-78%	
90.000.001 - a mas	69,075,875,000	33,914,857,000	104%	477,514,868	210,077,776	127%	126,605,398	84,787,162	49%	
Sub Total Industrial	71,081,468,000	40,385,707,000	76%	490,484,028	263,320,014	86%	130,309,626	100,964,318	29%	
INDUSTRIAL ESTRATO 5										
0 - 30.000.000	0	0	0%	0	0	0%	0	0	0%	
30.000.001 - 90.000.000	0	0	0%	0	0	0%	0	0	0%	
90.000.001 - a mas	2,937,225,000	1,601,621,000	83%	23,498,546	14,414,594	63%	5,794,170	4,004,054	45%	
Sub Total Industrial	2,937,225,000	1,601,621,000	83%	23,498,546	14,414,594	63%	5,794,170	4,004,054	45%	
INDUSTRIAL ESTRATO 6										
0 - 30.000.000	0	0	0%	0	0	0%	0	0	0%	
30.000.001 - 90.000.000	0	39,682,000	-100%	0	357,138	-100%	0	99,206	-100%	
90.000.001 - a mas	6,465,679,000	2,302,416,000	181%	42,157,776	20,721,750	103%	11,599,300	5,756,040	102%	
Sub Total Industrial	6,465,679,000	2,342,098,000	176%	42,157,776	21,078,888	100%	11,599,300	5,855,246	98%	
GRAN TOTAL INDUSTRIAL										
	687,917,361,000	301,505,917,000	128%	4,336,666,942	2,234,666,934	94%	1,242,866,070	753,765,250	65%	
SALUBRIDAD ESTRATO 1										
0 - 30.000.000	0	0	0%	0	0	0%	0	0	0%	
30.000.001 - 90.000.000	83,788,000	68,803,000	22%	445,752	366,032	22%	167,576	144,486	16%	
90.000.001 - a mas	0	0	0%	0	0	0%	0	0	0%	
SALUBRIDAD	83,788,000	68,803,000	22%	445,752	366,032	22%	167,576	144,486	16%	
SALUBRIDAD ESTRATO 2										
0 - 30.000.000	0	0	0%	0	0	0%	0	0	0%	
30.000.001 - 90.000.000	0	0	0%	0	0	0%	0	0	0%	

90.000.001 - a mas	7,886,163,000	4,996,757,000	58%	56,780,372	16,973,590	235%	15,772,326	10,493,190	50%
SUBTOTAL SALUBRIDAD	7,886,163,000	4,996,757,000	58%	56,780,372	16,973,590	235%	15,772,326	10,493,190	50%
SALUBRIDAD ESTRATO 3									
0 - 30.000.000	0	58,583,000	-100%	0	415,940	-100%	0	146,458	-100%
30.000.001 - 90.000.000	116,898,000	52,878,000	121%	895,702	454,750	97%	233,796	132,196	77%
90.000.001 - a mas	25,738,733,000	11,434,390,000	125%	188,472,102	71,388,716	164%	37,459,068	22,306,282	68%
SUBTOTAL SALUBRIDAD	25,855,631,000	11,545,851,000	124%	189,367,804	72,259,406	162%	37,692,864	22,584,936	67%
SALUBRIDAD ESTRATO 4									
0 - 30.000.000	0	0	0%	0	0	0%	0	0	0%
30.000.001 - 90.000.000	0	609,717,000	-100%	0	5,243,566	-100%	0	1,524,292	-100%
90.000.001 - a mas	85,613,780,000	48,661,489,000	76%	712,937,800	264,260,036	170%	168,879,156	121,653,732	39%
SUBTOTAL SALUBRIDAD	85,613,780,000	49,271,206,000	74%	712,937,800	269,503,602	165%	168,879,156	123,178,024	37%
SALUBRIDAD ESTRATO 5									
0 - 30.000.000	0	0	0%	0	0	0%	0	0	0%
30.000.001 - 90.000.000	0	0	0%	0	0	0%	0	0	0%
90.000.001 - a mas	13,093,363,000	8,318,335,000	57%	143,332,006	91,501,690	57%	26,186,726	20,795,838	26%
SUBTOTAL SALUBRIDAD	13,093,363,000	8,318,335,000	57%	143,332,006	91,501,690	57%	26,186,726	20,795,838	26%
SALUBRIDAD ESTRATO 6									
0 - 30.000.000	9,422,000	25,665,000	-63%	101,758	277,182	-63%	18,844	64,162	-71%
30.000.001 - 90.000.000	33,757,000	0	0%	391,582	0	0%	67,514	0	0%
90.000.001 - a mas	10,605,410,000	3,786,604,000	180%	106,467,258	43,924,608	142%	21,202,756	9,466,514	124%
SUBTOTAL SALUBRIDAD	10,648,589,000	3,812,269,000	179%	106,960,598	44,201,790	142%	21,289,114	9,530,676	123%
GRAN TOTAL SALUBRIDAD	143,475,925,000	78,013,221,000	84%	1,212,357,986	494,805,110	145%	270,576,984	186,727,150	45%
EDUCATIVO ESTRATO 1									
0 - 30.000.000	88,799,000	116,061,000	-23%	388,050	507,184	-23%	177,598	243,728	-27%
30.000.001 - 90.000.000	146,132,000	184,119,000	-21%	777,422	675,294	15%	292,264	386,650	-24%
90.000.001 - a mas	2,863,098,000	942,301,000	204%	10,915,122	5,371,116	103%	3,941,404	1,978,834	99%
SUBTOTAL EDUCATIVO	3,098,029,000	1,242,481,000	149%	12,080,594	6,553,594	84%	4,411,266	2,609,212	69%
EDUCATIVO ESTRATO 2									
0 - 30.000.000	20,390,000	110,075,000	-81%	112,552	607,614	-81%	40,780	231,158	-82%
30.000.001 - 90.000.000	412,484,000	523,073,000	-21%	2,618,942	2,923,196	-10%	797,246	916,226	-13%
90.000.001 - a mas	28,077,699,000	14,776,540,000	90%	190,044,998	56,140,320	239%	53,476,762	31,030,730	72%
SUBTOTAL EDUCATIVO	28,510,573,000	15,409,688,000	85%	192,776,492	59,671,130	223%	54,314,788	32,178,114	69%
EDUCATIVO ESTRATO 3									
0 - 30.000.000	147,425,000	209,786,000	-30%	1,046,716	1,489,480	-30%	294,850	524,466	-44%
30.000.001 - 90.000.000	546,339,000	1,243,180,000	-56%	4,143,124	10,691,354	-61%	1,022,712	3,107,952	-67%
90.000.001 - a mas	79,553,080,000	40,615,621,000	96%	594,268,874	247,290,502	140%	141,381,152	78,439,410	80%
SUBTOTAL EDUCATIVO	80,246,844,000	42,068,587,000	91%	599,458,714	259,471,336	131%	142,698,714	82,071,828	74%

EDUCATIVO ESTRATO 4										
0 - 30.000.000	0	0	0%	0	0	0%	0	0	0%	
30.000.001 - 90.000.000	0	441,861,000	-100%	644,062	8,127,096	-92%	149,782	2,362,530	-94%	
90.000.001 - a mas	44,465,834,000	20,776,520,000	114%	997,072,790	528,017,858	89%	256,222,506	162,000,876	58%	
SUBTOTAL EDUCATIVO	44,465,834,000	21,218,381,000	110%	997,716,852	536,144,954	86%	256,372,288	164,363,406	56%	
EDUCATIVO ESTRATO 5										
0 - 30.000.000	0	0	0%	0	0	0%	0	0	0%	
30.000.001 - 90.000.000	0	0	0%	0	0	0%	0	0	0%	
90.000.001 - a mas	49,977,844,000	21,302,422,000	135%	469,437,168	222,296,748	111%	95,131,776	51,468,824	85%	
SUBTOTAL EDUCATIVO	49,977,844,000	21,302,422,000	135%	469,437,168	222,296,748	111%	95,131,776	51,468,824	85%	
EDUCATIVO ESTRATO 6										
0 - 30.000.000	0	0	0%	0	0	0%	0	0	0%	
30.000.001 - 90.000.000	0	0	0%	702,960	387,394	0%	121,200	387,394	0%	
90.000.001 - a mas	25,278,055,000	8,232,267,000	207%	670,396,778	361,536,290	0%	125,240,588	361,536,290	0%	
SUBTOTAL EDUCATIVO	25,278,055,000	8,232,267,000	207%	671,099,738	361,923,684	85%	125,361,788	361,923,684	-65%	
GRAN TOTAL EDUCATIVOS	231,577,179,000	109,473,826,000	112%	7,942,569,558	1,446,061,446	103%	678,290,620	694,615,068	-2%	
RELIGIOSO ESTRATO 1										
0 - 30.000.000	118,947,000	108,399,000	10%	518,532	239,914	116%	237,486	137,914	72%	
30.000.001 - 90.000.000	298,750,000	211,273,000	41%	1,045,560	650,874	61%	423,904	336,376	26%	
90.000.001 - a mas	372,486,000	136,128,000	174%	2,039,870	0	100%	737,088	285,868	158%	
SUBTOTAL RELIGIOSO	790,183,000	455,800,000	73%	3,603,962	890,788	305%	1,398,478	760,158	84%	
RELIGIOSO ESTRATO 2										
0 - 30.000.000	41,667,000	115,143,000	-64%	230,000	361,252	-36%	83,334	137,434	-39%	
30.000.001 - 90.000.000	651,731,000	739,815,000	-12%	4,303,182	1,188,418	262%	1,303,292	1,099,976	18%	
90.000.001 - a mas	3,869,152,000	1,816,687,000	113%	24,597,702	6,629,948	271%	7,016,820	2,538,732	176%	
SUBTOTAL RELIGIOSO	4,562,550,000	2,671,645,000	71%	29,130,884	8,179,618	256%	8,403,446	3,776,142	123%	
RELIGIOSO ESTRATO 3										
0 - 30.000.000	0	40,481,000	-100%	0	287,414	-100%	0	101,204	-100%	
30.000.001 - 90.000.000	568,558,000	1,208,278,000	-53%	4,379,082	6,055,738	-28%	1,098,568	2,910,204	-62%	
90.000.001 - a mas	32,428,878,000	15,500,105,000	109%	244,955,090	31,226,062	684%	59,953,346	20,320,898	195%	
SUBTOTAL RELIGIOSO	32,997,436,000	16,748,864,000	97%	249,334,172	37,569,214	564%	61,051,914	23,332,306	162%	
RELIGIOSO ESTRATO 4										
0 - 30.000.000	0	0	0%	0	0	0%	0	0	0%	
30.000.001 - 90.000.000	0	441,861,000	-100%	0	3,093,386	-100%	0	1,104,652	-100%	
90.000.001 - a mas	44,465,834,000	20,776,520,000	114%	322,743,050	63,683,100	407%	78,340,206	33,687,626	133%	
SUBTOTAL RELIGIOSO	44,465,834,000	21,218,381,000	110%	322,743,050	66,776,486	383%	78,340,206	34,792,278	125%	
RELIGIOSO ESTRATO 5										
0 - 30.000.000	0	0	0%	0	0	0%	0	0	0%	
30.000.001 - 90.000.000	0	52,380,000	-100%	0	576,180	-100%	0	130,950	-100%	

90.000.001 - a mas	2,250,887,000	1,548,211,000	45%	23,936,420	14,766,194	62%	4,501,774	3,870,530	16%
SUBTOTAL RELIGIOSO	2,250,887,000	1,600,591,000	41%	23,936,420	15,342,374	56%	4,501,774	4,001,480	13%
RELIGIOSO ESTRATO 6									
0 - 30.000.000	0	0	0%	0	0	0%	0	0	0%
30.000.001 - 90.000.000	0	0	0%	0	0	0%	0	0	0%
90.000.001 - a mas	25,278,055,000	8,232,267,000	207%	188,320,060	36,138,274	421%	36,138,274	12,041,196	0%
SUBTOTAL RELIGIOSO	25,278,055,000	8,232,267,000	207%	188,320,060	36,138,274	421%	36,138,274	12,041,196	200%
GRAN TOTAL RELIGIOSO	110,344,945,000	50,927,548,000	117%	817,068,548	113,416,106	620%	189,834,092	62,660,884	203%
AGROINDUSTRIAL ESTRATO 2									
0 - 30.000.000	0	0	0%	0	0	0%	0	0	0%
30.000.001 - 90.000.000	0	0	0%	0	0	0%	0	0	0%
90.000.001 - a mas	665,232,000	579,523,000	0%	4,989,240	4,346,422	15%	1,330,464	1,448,808	-8%
SUBTOTAL AGROINDUSTRIAL	665,232,000	579,523,000	15%	4,989,240	4,346,422	15%	1,330,464	1,448,808	-8%
GRAN TOTAL AGROINDUSTRIAL	665,232,000	579,523,000	15%	4,989,240	4,346,422	15%	1,330,464	1,448,808	-8%
FORESTAL ESTRATO 1									
0 - 30.000.000	0	0	0%	0	0	0%	0	137,914	-100%
30.000.001 - 90.000.000	41,824,000	33,588,000	25%	234,214	188,092	25%	83,648	336,376	-75%
90.000.001 - a mas	239,537,000	138,327,000	73%	1,437,222	829,962	73%	479,074	285,868	68%
SUBTOTAL FORESTAL	281,361,000	171,915,000	64%	1,671,436	1,018,054	64%	562,722	760,158	-26%
FORESTAL ESTRATO 3									
0 - 30.000.000	22,657,000	836,000	2610%	11,536	5,768	100%	4,180	2,090	100%
30.000.001 - 90.000.000	0	0	0%	0	0	0%	0	0	0%
90.000.001 - a mas	0	0	0%	0	0	0%	0	0	0%
SUBTOTAL FORESTAL	22,657,000	836,000	2610%	11,536	5,768	100%	4,180	2,090	100%
GRAN TOTAL FORESTAL	304,018,000	172,751,000	76%	1,682,972	1,023,822	64%	566,902	762,248	-26%
LOTES URBANIZABLE NO URBANIZADO ESTRATO 1									
0 - 30.000.000	147,829,000	262,118,400	-44%	3,651,382	6,474,324	-44%	295,658	655,304	-55%
30.000.001 - 90.000.000	144,166,000	206,771,000	0%	3,560,902	5,107,244	-30%	288,332	516,928	-44%
90.000.001 - a mas	3,762,240,000	1,257,491,000	199%	92,927,328	31,060,028	199%	7,524,480	3,143,728	139%
Sub Total Lote Urbanizable no Urbanizado	4,054,235,000	1,726,380,400	135%	100,139,612	42,641,596	135%	8,108,470	4,315,960	88%
LOTES URBANIZABLE NO URBANIZADO ESTRATO 2									
0 - 30.000.000	208,268,000	291,362,000	-29%	5,685,720	7,954,184	-29%	416,536	728,416	-43%
30.000.001 - 90.000.000	734,738,000	417,681,000	76%	20,058,348	11,402,694	76%	1,469,476	1,044,202	41%
90.000.001 - a mas	41,114,500,000	10,188,612,000	304%	1,122,425,850	251,014,332	347%	82,229,000	24,241,568	239%
Sub Total Lote Urbanizable no Urbanizado	42,057,506,000	10,897,655,000	286%	1,148,169,918	270,371,210	325%	84,115,012	26,014,186	223%
LOTES URBANIZABLE NO URBANIZADO ESTRATO 3									
0 - 30.000.000	226,823,000	273,907,000	-17%	7,485,166	9,038,956	-17%	453,646	684,778	-34%

00

30.000.001 - 90.000.000	678,605,000	447,009,000	52%	22,393,966	14,751,300	52%	1,357,210	1,117,528	21%
90.000.001 - a mas	13,166,931,000	4,140,947,000	218%	434,508,728	136,651,258	218%	26,333,862	10,352,372	154%
Sub Total Lote Urbanizable no Urbanizado	14,072,359,000	4,861,863,000	189%	464,387,860	160,441,514	189%	28,144,718	12,154,678	132%
LOTES URBANIZABLE NO URBANIZADO ESTRATO 4									
0 - 30.000.000	16,948,000	92,909,000	-82%	559,284	3,066,002	-82%	33,896	232,274	-85%
30.000.001 - 90.000.000	443,512,000	322,413,000	38%	14,635,896	10,639,632	38%	887,024	806,034	10%
90.000.001 - a mas	29,644,317,000	10,939,203,000	171%	978,262,462	360,993,712	171%	59,288,634	27,348,008	117%
Sub Total Lote Urbanizable no Urbanizado	30,104,777,000	11,354,525,000	165%	993,457,642	374,699,346	165%	60,209,554	28,386,316	112%
LOTES URBANIZABLE NO URBANIZADO ESTRATO 5									
0 - 30.000.000	29,648,000	12,580,000	136%	978,384	415,140	136%	59,296	31,450	89%
30.000.001 - 90.000.000	0	0	0%	0	0	0%	0	0	0%
90.000.001 - a mas	6,616,020,000	1,882,602,000	251%	218,328,660	62,125,866	251%	13,232,040	4,706,506	181%
Sub Total Lote Urbanizable no Urbanizado	6,645,668,000	1,895,182,000	251%	219,307,044	62,541,006	251%	13,291,336	4,737,956	181%
LOTES URBANIZABLE NO URBANIZADO ESTRATO 6									
0 - 30.000.000	45,477,000	52,732,000	-14%	1,500,742	1,740,162	-14%	90,954	131,832	-31%
30.000.001 - 90.000.000	191,730,000	251,067,000	-24%	6,327,090	8,285,214	-24%	383,460	627,670	-39%
90.000.001 - a mas	1,111,130,000	116,412,000	854%	36,667,290	3,841,596	854%	2,222,260	291,030	664%
Sub Total Lote Urbanizable no Urbanizado	1,348,337,000	420,211,000	221%	44,495,122	13,866,972	221%	2,696,674	1,050,532	157%
GRAN TOTAL LOTE URBANIZABLE NO URBANIZADO	98,282,882,000	31,155,816,400	215%	2,969,957,198	924,561,644	221%	196,565,764	76,659,628	156%
LOTES URBANIZADO NO CONTRUIDO ESTRATO 1									
0 - 30.000.000	6,876,639,300	3,554,066,800	93%	169,853,192	87,429,388	94%	13,753,342	8,866,392	55%
30.000.001 - 90.000.000	1,989,634,000	939,729,000	112%	49,143,962	21,277,098	131%	3,979,268	2,349,326	69%
90.000.001 - a mas	8,978,372,000	3,028,221,000	196%	221,765,792	60,306,110	268%	17,956,744	7,570,554	137%
Sub Total Lote Urbanizado no construido	17,844,645,300	7,522,016,800	137%	440,762,946	169,012,596	161%	35,689,354	18,786,272	90%
LOTES URBANIZADO NO CONTRUIDO ESTRATO 2									
0 - 30.000.000	5,650,272,000	3,186,941,400	77%	154,252,492	85,980,020	79%	11,300,552	7,913,256	43%
30.000.001 - 90.000.000	3,219,761,000	1,620,214,000	99%	87,899,494	42,437,770	107%	6,439,522	4,050,544	59%
90.000.001 - a mas	48,871,607,000	8,944,881,000	446%	1,334,194,882	226,771,590	488%	97,743,214	22,362,210	337%
Sub Total Lote Urbanizado no construido	57,741,640,000	13,752,036,400	320%	1,576,346,868	355,189,380	344%	115,483,288	34,326,010	236%
LOTES URBANIZADO NO CONTRUIDO ESTRATO 3									
0 - 30.000.000	4,392,473,000	4,021,717,500	9%	144,951,618	126,664,044	14%	8,784,948	9,636,989	-9%
30.000.001 - 90.000.000	7,860,241,000	3,192,547,000	146%	259,387,956	105,354,082	146%	15,720,482	7,981,380	97%
90.000.001 - a mas	88,772,106,000	50,249,962,952	77%	2,929,479,508	1,646,486,706	78%	177,544,212	125,624,960	41%
Sub Total Lote Urbanizado no construido	101,024,820,000	57,464,227,452	76%	3,333,819,082	1,878,504,832	77%	202,049,642	143,243,329	41%
LOTES URBANIZADO NO CONTRUIDO ESTRATO 4									
0 - 30.000.000	3,433,749,000	3,751,203,000	-8%	113,313,738	110,314,032	3%	6,867,502	8,832,168	-22%
30.000.001 - 90.000.000	4,603,801,000	4,213,235,000	9%	151,925,434	139,036,792	9%	9,207,602	10,533,116	-13%
90.000.001 - a mas	54,455,098,000	19,923,133,000	173%	1,704,340,476	629,531,422	171%	103,293,362	49,536,050	109%
Sub Total Lote Urbanizado no construido	62,492,648,000	27,887,571,000	124%	1,969,579,648	878,882,246	124%	119,368,466	68,901,334	73%

LOTES URBANIZADO NO CONTRUIDO ESTRATO 5									
0 - 30.000.000	37,960,000	183,814,000	-79%	1,252,680	1,293,010	-3%	75,920	97,956	-22%
30.000.001 - 90.000.000	268,920,000	471,637,000	-43%	8,874,360	15,564,024	-43%	537,840	1,179,094	-54%
90.000.001 - a mas	11,402,280,000	3,253,366,000	250%	376,275,240	107,361,082	250%	22,804,560	8,133,418	180%
Sub Total Lote Urbanizado no construido	11,709,160,000	3,908,817,000	200%	386,402,280	124,218,116	211%	23,418,320	9,410,468	149%
LOTES URBANIZADO NO CONTRUIDO ESTRATO 6									
0 - 30.000.000	102,180,000	332,770,000	-69%	3,371,948	10,981,424	-69%	204,360	831,928	-75%
30.000.001 - 90.000.000	1,069,843,000	3,371,012,000	-68%	35,304,824	111,243,428	-68%	2,139,686	8,427,544	-75%
90.000.001 - a mas	37,699,917,000	7,525,717,427	401%	1,244,097,264	248,348,684	401%	75,399,834	18,814,304	301%
Sub Total Lote Urbanizado no construido	38,871,940,000	11,229,499,427	246%	1,282,774,036	370,573,536	246%	77,743,880	28,073,776	177%
GRAN TOTAL LOTE URBANIZADO NO CONSTRUIDO	292,055,586,700	121,764,168,079	140%	9,160,596,826	3,776,380,706	143%	584,111,250	302,741,189	93%
LOTE NO URBANIZABLE ESTRATO 1									
0 - 30.000.000	1,222,930,000	998,991,100	22%	3,668,860	2,996,200	22%	2,445,904	2,496,788	-2%
30.000.001 - 90.000.000	753,487,000	128,135,000	488%	2,260,464	384,406	488%	1,506,974	320,338	370%
90.000.001 - a mas	9,224,920,000	8,641,617,000	7%	27,674,760	25,924,858	7%	18,449,840	21,604,046	-15%
Sub Total Lote No Urbanizable	11,201,337,000	9,768,743,100	15%	33,604,084	29,305,464	15%	22,402,718	24,421,172	-8%
LOTE NO URBANIZABLE ESTRATO 2									
0 - 30.000.000	728,233,000	728,662,400	0%	2,184,724	2,186,058	0%	1,456,472	1,821,686	-20%
30.000.001 - 90.000.000	696,239,000	711,926,000	-2%	2,088,720	2,135,784	-2%	1,392,478	1,779,822	-22%
90.000.001 - a mas	31,565,935,000	4,922,821,000	541%	94,697,810	12,552,092	654%	63,131,870	12,307,058	413%
Sub Total Lote No Urbanizable	32,990,407,000	6,363,409,400	418%	98,971,254	16,873,934	487%	65,980,820	15,908,566	315%
LOTE NO URBANIZABLE ESTRATO 3									
0 - 30.000.000	566,150,000	710,554,500	-20%	1,698,470	2,127,906	-20%	1,132,300	1,773,254	-36%
30.000.001 - 90.000.000	1,001,939,000	462,862,000	116%	3,005,822	1,388,588	116%	2,003,878	1,157,158	73%
90.000.001 - a mas	28,804,242,000	2,925,324,000	885%	86,412,736	8,775,976	885%	57,608,484	7,313,318	688%
Sub Total Lote No Urbanizable	30,372,331,000	4,098,740,500	641%	91,117,028	12,292,470	641%	60,744,662	10,243,730	493%
LOTE NO URBANIZABLE ESTRATO 4									
0 - 30.000.000	172,055,000	297,651,000	-42%	516,176	892,972	-42%	344,110	744,132	-54%
30.000.001 - 90.000.000	637,147,000	640,509,000	-1%	1,911,442	1,921,532	-1%	1,274,294	1,601,278	-20%
90.000.001 - a mas	48,930,621,000	13,409,472,000	265%	146,791,864	40,228,420	265%	97,861,242	33,523,684	192%
Sub Total Lote No Urbanizable	49,739,823,000	14,347,632,000	247%	149,219,482	43,042,924	247%	99,479,646	35,869,094	177%
LOTE NO URBANIZABLE ESTRATO 5									
0 - 30.000.000	23,358,000	862,000	2610%	70,076	2,586	2610%	46,716	2,156	2067%
30.000.001 - 90.000.000	83,160,000	38,414,000	116%	249,480	115,242	116%	166,320	96,036	73%
90.000.001 - a mas	0	2,202,142,000	-100%	0	6,606,426	-100%	0	5,505,356	-100%
Sub Total Lote No Urbanizable	106,518,000	2,241,418,000	-95%	319,556	6,724,254	-95%	213,036	5,603,548	-96%
LOTE NO URBANIZABLE ESTRATO 6									
0 - 30.000.000	23,157,500	77,429,000	-70%	69,474	232,294	-70%	46,316	193,578	-76%

30.000.001 - 90.000.000	573,033,000	226,122,000	153%	1,719,102	678,368	153%	1,146,066	565,306	103%
90.000.001 - a mas	11,843,587,000	3,598,958,000	229%	35,530,764	10,796,876	229%	23,687,174	8,997,396	163%
Sub Total Lote No Urbanizable	12,439,777,500	3,902,509,000	219%	37,319,340	11,707,538	219%	24,879,556	9,756,280	155%
GRAN TOTAL LOTE NO URBANIZABLE									
	136,975,761,500	40,722,452,000	236%	410,927,448	119,946,584	243%	273,951,574	101,802,390	169%
SERVICIOS ESPECIALES ESTRATO 1									
0 - 30.000.000	2,082,000	1,889,000	10%	9,098	8,254	10%	4,164	2,834	47%
30.000.001 - 90.000.000	0	32,700,000	-100%	0	173,964	-100%	0	68,670	-100%
90.000.001 - a mas	1,413,884,000	597,928,000	136%	4,305,302	3,408,188	26%	1,525,892	1,255,650	22%
Sub Total Servicios Especiales	1,415,966,000	632,517,000	124%	4,314,400	3,590,406	20%	1,530,056	1,327,154	15%
SERVICIOS ESPECIALES ESTRATO 2									
0 - 30.000.000	0	0	0%	0	0	0%	0	0	0%
30.000.001 - 90.000.000	0	0	0%	0	0	0%	0	0	0%
90.000.001 - a mas	576,015,000	177,982,000	224%	2,562,940	1,281,470	100%	747,524	373,762	100%
Sub Total Servicios Especiales	576,015,000	177,982,000	224%	2,562,940	1,281,470	100%	747,524	373,762	100%
SERVICIOS ESPECIALES ESTRATO 3									
0 - 30.000.000	30,240,000	6,525,000	0%	92,652	46,326	100%	32,640	16,320	100%
30.000.001 - 90.000.000	38,664,000	114,182,000	0%	332,510	981,966	-66%	77,328	285,456	-73%
90.000.001 - a mas	1,919,750,000	608,485,000	215%	9,672,284	3,946,736	145%	2,759,632	1,147,308	141%
Sub Total Servicios Especiales	1,988,654,000	729,192,000	173%	10,097,446	4,975,028	103%	2,869,600	1,449,084	98%
SERVICIOS ESPECIALES ESTRATO 4									
0 - 30.000.000	0	0	0%	0	0	0%	0	0	0%
30.000.001 - 90.000.000	0	0	0%	0	0	0%	0	0	0%
90.000.001 - a mas	1,288,506,000	676,763,000	90%	11,081,152	5,820,162	90%	2,577,012	1,691,908	52%
Sub Total Servicios Especiales	1,288,506,000	676,763,000	90%	11,081,152	5,820,162	90%	2,577,012	1,691,908	52%
GRAN TOTAL SERVICIOS ESPECIALES									
	5,269,141,000	2,216,454,000	138%	28,055,938	15,667,066	79%	7,724,192	4,841,908	60%
COMERCIAL ESTRATO 1									
0 - 30.000.000	175,927,000	235,918,000	-25%	768,804	1,030,962	-25%	351,854	495,430	-29%
30.000.001 - 90.000.000	762,885,000	522,132,000	46%	3,715,272	2,777,746	34%	1,444,444	1,096,476	32%
90.000.001 - a mas	5,834,918,000	2,493,003,000	134%	29,545,778	14,210,118	108%	10,603,720	5,235,306	103%
Sub Total Comercial	6,773,730,000	3,251,053,000	108%	34,029,854	18,018,826	89%	12,400,018	6,827,212	82%
COMERCIAL ESTRATO 2									
0 - 30.000.000	13,165,975,000	10,910,547,000	21%	72,446,678	59,770,792	21%	26,274,398	22,911,484	15%
30.000.001 - 90.000.000	22,625,835,000	33,038,796,000	-32%	141,493,696	218,679,832	-35%	44,022,700	69,225,784	-36%
90.000.001 - a mas	252,564,860,000	107,802,472,520	134%	1,667,988,574	741,207,284	125%	476,156,496	226,321,714	110%
Sub Total Comercial	288,356,670,000	151,751,815,520	90%	1,881,928,948	1,019,657,908	85%	546,453,594	318,458,982	72%
COMERCIAL ESTRATO 3									
0 - 30.000.000	75,485,677,000	73,528,395,000	3%	513,879,070	521,305,588	-1%	147,018,682	183,559,440	-20%
30.000.001 - 90.000.000	114,901,413,000	93,332,787,000	23%	983,841,736	800,392,516	23%	228,554,790	233,132,962	-2%

90.000.001 - a mas	931,673,505,000	405,255,497,000	130%	7,316,593,426	3,466,890,532	111%	1,782,549,324	1,012,292,016	76%
Sub Total Comercial	1,122,060,595,000	572,116,679,000	96%	8,814,314,232	4,788,588,636	84%	2,158,122,796	1,428,984,418	51%
COMERCIAL ESTRATO 4									
0 - 30.000.000	15,117,245,000	28,246,823,000	-46%	106,936,024	200,165,604	-47%	30,197,166	70,481,100	-57%
30.000.001 - 90.000.000	80,921,406,000	68,152,930,000	19%	681,246,192	584,429,462	17%	161,540,350	170,123,278	-5%
90.000.001 - a mas	556,804,729,000	238,621,602,240	133%	4,142,568,842	1,953,675,902	112%	1,037,385,414	595,393,066	74%
Sub Total Comercial	652,843,380,000	335,021,355,240	95%	4,930,751,058	2,738,270,968	80%	1,229,122,930	835,997,444	47%
COMERCIAL ESTRATO 5									
0 - 30.000.000	6,089,608,000	9,745,754,000	-38%	61,999,126	99,406,736	-38%	12,172,086	24,364,528	-50%
30.000.001 - 90.000.000	27,848,180,000	24,522,490,000	14%	304,834,248	269,161,012	13%	55,696,360	61,173,050	-9%
90.000.001 - a mas	260,201,539,000	109,826,858,000	137%	2,639,481,516	1,206,923,804	119%	506,268,184	274,300,914	85%
Sub Total Comercial	294,139,327,000	144,095,102,000	104%	3,006,314,890	1,575,491,552	91%	574,136,630	359,838,492	60%
COMERCIAL ESTRATO 6									
0 - 30.000.000	5,585,482,000	12,463,526,000	-55%	60,254,606	134,606,206	-55%	11,170,840	31,159,024	-64%
30.000.001 - 90.000.000	46,949,918,000	28,317,908,000	66%	543,955,482	328,134,494	66%	93,899,836	70,718,812	33%
90.000.001 - a mas	283,483,299,000	124,529,455,000	128%	2,844,979,128	1,435,645,828	98%	540,308,570	311,019,328	74%
Sub Total Comercial	336,018,699,000	165,310,889,000	103%	3,449,189,216	1,898,386,528	82%	645,379,246	412,897,164	56%
GRAN TOTAL COMERCIAL	2,918,659,563,000	1,371,546,893,760	113%	23,932,753,278	12,038,414,418	99%	5,602,549,538	3,363,003,712	67%
INSTITUCIONAL ESTRATO 1									
0 - 30.000.000	0	17,382,000	-100%	0	75,960	-100%	0	39,978	-100%
30.000.001 - 90.000.000	32,214,000	0	100%	171,378	0	0%	64,428	0	100%
90.000.001 - a mas	40,031,084,000	24,527,713,000	63%	213,933,450	1,218,450	17458%	75,192,624	56,413,740	33%
Sub Total Institucional	40,063,298,000	24,545,095,000	63%	214,104,828	1,294,410	16441%	75,257,052	56,453,718	33%
INSTITUCIONAL ESTRATO 2									
0 - 30.000.000	0	16,557,000	-100%	0	91,394	-100%	0	38,082	-100%
30.000.001 - 90.000.000	103,690,000	38,954,000	166%	694,722	260,992	166%	207,380	89,594	131%
90.000.001 - a mas	4,494,858,000	2,575,028,000	75%	30,722,528	18,540,202	66%	8,753,244	5,922,566	48%
Sub Total Institucional	4,598,548,000	2,630,539,000	75%	31,417,250	18,892,588	66%	8,960,624	6,050,242	48%
INSTITUCIONAL ESTRATO 3									
0 - 30.000.000	0	0	0%	0	0	0%	0	0	0%
30.000.001 - 90.000.000	146,231,000	145,021,000	1%	1,169,848	1,160,168	1%	292,462	333,546	-12%
90.000.001 - a mas	106,637,296,000	63,434,280,000	68%	827,338,056	156,912,224	427%	210,245,212	142,853,936	47%
Sub Total Institucional	106,783,527,000	63,579,301,000	68%	828,507,904	158,072,392	424%	210,537,674	143,187,482	47%
INSTITUCIONAL ESTRATO 4									
0 - 30.000.000	0	0	0%	0	0	0%	0	0	0%
30.000.001 - 90.000.000	438,780,000	440,281,000	0%	3,510,240	3,522,248	0%	877,560	1,012,646	-13%
90.000.001 - a mas	74,679,457,000	31,045,294,000	141%	493,967,040	19,682,640	2410%	140,767,048	71,404,174	97%
Sub Total Institucional	75,118,237,000	31,485,575,000	139%	497,477,280	23,204,888	2044%	141,644,608	72,416,820	96%

INSTITUCIONAL ESTRATO 5									
0 - 30.000.000	0	0	0%	0	0	0%	0	0	0%
30.000.001 - 90.000.000	0	0	0%	0	0	0%	0	0	0%
90.000.001 - a mas	1,990,236,000	702,261,000	183%	19,880,660	7,303,514	0%	3,980,472	1,615,200	0%
Sub Total Institucional	1,990,236,000	702,261,000	183%	19,880,660	7,303,514	172%	3,980,472	1,615,200	146%
GRAN TOTAL INSTITUCIONAL									
	228,553,846,000	122,942,771,000	86%	1,591,387,922	208,767,792	662%	440,380,430	279,723,462	57%
AGROPECUARIO ESTRATO 2									
0 - 30.000.000	93,500	1,178,000	-92%	234	2,946	0%	188	1,768	0%
30.000.001 - 90.000.000	0	0	0%	0	0	0%	0	0	0%
90.000.001 - a mas	0	0	0%	0	0	0%	0	0	0%
Sub Total AGRICOLA	93,500	1,178,000	-92%	234	2,946	-92%	188	1,768	-89%
GRAN TOTAL AGRICOLA									
	93,500	1,178,000	-92%	234	2,946	-92%	188	1,768	-89%
RURAL ESTRATO 1									
0 - 30.000.000	1,030,989,600	506,894,000	103%	1,254,498	761,494	65%	1,561,050	761,494	105%
30.000.001 - 90.000.000	459,965,000	121,978,000	277%	333,724	182,966	82%	416,126	182,966	127%
90.000.001 - a mas	125,274,000	0	100%	5,932	0	100%	5,932	0	100%
Sub Total Agropecuario	1,616,228,600	628,872,000	157%	1,594,154	944,460	69%	1,983,108	944,460	110%
GRAN TOTAL AGRICOLA									
	1,616,228,600	628,872,000	157%	1,594,154	944,460	69%	1,983,108	944,460	110%
RURAL ESTRATO 2									
0 - 30.000.000	2,778,166,500	1,821,919,500	52%	6,287,644	4,504,582	40%	4,874,576	658,154	641%
30.000.001 - 90.000.000	803,230,000	438,767,000	83%	1,590,494	1,096,920	45%	1,221,180	247,306	394%
90.000.001 - a mas	299,059,000	164,871,000	81%	639,306	412,178	55%	460,128	3,625,326	-87%
Sub Total Agropecuario	3,880,455,500	2,425,557,500	60%	8,517,444	6,013,680	42%	6,555,884	4,530,786	45%
RURAL ESTRATO 3									
0 - 30.000.000	3,922,808,500	3,804,799,000	3%	13,264,716	13,304,392	0%	7,432,684	5,701,932	30%
30.000.001 - 90.000.000	4,630,900,000	2,667,848,000	74%	15,196,620	9,337,484	63%	8,358,726	4,001,788	109%
90.000.001 - a mas	2,093,588,000	206,268,000	915%	4,568,252	721,940	533%	2,231,090	309,404	621%
Sub Total Agropecuario	10,647,296,500	6,678,915,000	59%	33,029,588	23,363,816	41%	18,022,500	10,013,124	80%
RURAL ESTRATO 4									
0 - 30.000.000	878,038,000	1,375,696,000	-36%	3,374,332	1,703,028	98%	1,675,684	2,063,560	-19%
30.000.001 - 90.000.000	3,697,080,000	2,479,810,000	49%	14,027,900	6,755,162	108%	6,755,162	3,719,732	82%
90.000.001 - a mas	1,552,946,000	1,029,030,000	51%	5,533,672	2,644,888	109%	2,644,888	1,543,546	71%
Sub Total Agropecuario	6,128,064,000	4,884,536,000	25%	22,935,904	11,103,078	107%	11,075,734	7,326,838	51%
RURAL ESTRATO 5									
0 - 30.000.000	74,276,000	83,905,000	-11%	408,520	461,480	-11%	148,552	125,860	18%
30.000.001 - 90.000.000	1,833,703,000	1,747,869,000	5%	9,753,266	9,613,292	1%	3,459,466	2,621,816	32%
90.000.001 - a mas	2,427,143,000	1,122,360,000	100%	12,764,872	6,172,982	107%	4,309,846	1,683,542	156%
Sub Total Agropecuario	4,335,122,000	2,954,134,000	47%	22,926,658	16,247,754	41%	7,917,864	4,431,218	79%
RURAL ESTRATO 6									

0 - 30.000.000	42,570,000	61,291,000	-31%	246,906	355,490	-31%	85,140	91,936	-7%
30.000.001 - 90.000.000	493,364,000	579,449,000	-15%	2,856,556	3,360,804	-15%	970,162	869,180	12%
90.000.001 - a mas	5,181,544,000	3,542,341,000	100%	27,605,022	20,545,580	34%	9,405,684	5,313,516	77%
Sub Total Agropecuario	5,717,478,000	4,183,081,000	37%	30,708,484	24,261,874	27%	10,460,986	6,274,632	67%
GRAN TOTAL AGROPECUARIO	32,688,434,600	21,755,095,500	50%	120,907,946	81,934,662	48%	56,743,656	33,521,058	69%
RURAL PEQUEÑA PROPIEDAD ESTRATO 1									
0 - 30.000.000	4,988,068,200	3,303,204,900	51%	5,794,382	5,172,490	12%	6,875,290	4,945,486	39%
30.000.001 - 90.000.000	1,251,381,000	42,443,000	2848%	835,094	0	100%	718,404	63,664	1028%
90.000.001 - a mas	634,332,000	0	100%	816,574	0	100%	1,086,844	0	100%
Sub Total Rural Pequeña propiedad	6,873,781,200	3,345,647,900	105%	7,446,050	5,172,490	44%	9,509,080	5,009,150	90%
RURAL PEQUEÑA PROPIEDAD ESTRATO 2									
0 - 30.000.000	3,068,117,200	3,270,212,700	-6%	4,113,534	5,116,292	-20%	5,206,200	4,859,372	7%
30.000.001 - 90.000.000	1,797,712,000	198,053,000	808%	2,651,008	297,080	792%	2,587,612	297,080	771%
90.000.001 - a mas	0	103,263,000	-100%	0	2,819,080	-100%	0	258,158	-100%
Sub Total Rural Pequeña propiedad	4,865,829,200	3,571,528,700	36%	6,764,542	8,232,452	-18%	7,793,812	5,414,610	44%
RURAL PEQUEÑA PROPIEDAD ESTRATO 3									
0 - 30.000.000	2,399,674,000	2,447,754,000	-2%	3,729,182	3,847,814	-3%	4,414,530	3,668,408	47%
30.000.001 - 90.000.000	2,383,259,000	1,686,058,000	41%	3,594,554	2,664,360	35%	4,232,364	2,529,090	67%
90.000.001 - a mas	623,344,000	467,415,000	33%	1,267,616	2,540,274	-50%	735,656	701,124	5%
Sub Total Rural Pequeña propiedad	5,406,277,000	4,601,227,000	17%	9,325,112	9,052,448	3%	10,360,876	6,898,622	50%
RURAL PEQUEÑA PROPIEDAD ESTRATO 4									
0 - 30.000.000	2,814,856,000	2,447,754,000	15%	298,784	243,144	23%	398,380	243,144	64%
30.000.001 - 90.000.000	2,389,969,000	1,686,058,000	42%	2,342,594	1,958,888	20%	2,501,736	1,958,888	28%
90.000.001 - a mas	623,344,000	467,415,000	33%	31,811,754	17,438,778	82%	6,923,390	3,371,140	105%
Sub Total Rural Pequeña propiedad	5,828,169,000	4,601,227,000	27%	34,453,132	19,640,810	75%	9,823,506	5,573,172	76%
RURAL PEQUEÑA PROPIEDAD ESTRATO 5									
0 - 30.000.000	25,703,000	17,668,000	55%	38,554	26,504	45%	51,406	1,704	2917%
30.000.001 - 90.000.000	698,641,000	477,824,000	55%	1,047,964	716,736	46%	1,397,282	0	100%
90.000.001 - a mas	1,348,783,000	1,823,533,000	-26%	10,813,364	7,810,768	38%	2,697,566	16,866,678	-84%
Sub Total Rural Pequeña propiedad	2,073,127,000	2,319,025,000	-9%	11,899,882	8,554,008	39%	4,146,254	16,868,382	-75%
RURAL PEQUEÑA PROPIEDAD ESTRATO 6									
0 - 30.000.000	24,259,000	1,136,000	2035%	36,390	48,518	-25%	48,518	1,704	2747%
30.000.001 - 90.000.000	0	0	0%	0	0	0%	0	0	0%
90.000.001 - a mas	3,296,097,000	1,955,962,000	69%	29,664,874	6,592,194	350%	6,592,194	2,933,944	125%
Sub Total Rural Pequeña propiedad	3,320,356,000	1,957,098,000	70%	29,701,264	6,640,712	347%	6,640,712	2,935,648	126%
GRAN TOTAL PEQUEÑA PROPIEDAD	30,987,749,400	20,395,753,600	52%	102,741,030	57,292,920	79%	51,539,666	42,699,584	21%
GRAN TOTAL	13,993,518,079,100	7,731,220,976,342	81%	125,272,474,012	57,077,552,575	86%	25,990,401,918	15,262,116,263	66%

INFORME DE AVALUOS, IMPUESTO PREDIAL Y SOBRETASA APLICANDO LOS NUEVOS AVALUOS SIN NUEVOS PREDIOS

	AVALUOS			PREDIAL			SOBRETASA			
	2,013	2,012	%	2,013	2,012	%	2,013	2,012	%	
RESUMEN										
GRAN TOTAL RESIDENCIAL	8,891,541,396,400	5,410,154,976,003	64%	57,276,803,248	35,161,273,035	63%	17,087,250,432	10,243,212,886	67%	54%
GRAN TOTAL RECREACIONAL	68,075,378,000	38,794,239,000	75%	586,098,534	357,835,274	64%	134,624,320	91,184,472	48%	1%
GRAN TOTAL CULTURAL	18,205,191,000	9,098,393,000	100%	137,579,344	41,154,688	234%	33,967,704	22,744,798	49%	0%
GRAN TOTAL INDUSTRIAL	687,917,361,000	301,505,917,000	128%	4,336,666,942	2,234,666,934	94%	1,242,866,070	753,765,250	65%	4%
GRAN TOTAL SALUBRIDAD	143,475,925,000	78,013,221,000	84%	1,212,357,986	494,806,110	145%	270,576,984	186,727,150	45%	1%
GRAN TOTAL EDUCATIVOS	231,577,179,000	109,473,826,000	112%	2,942,569,558	1,446,061,446	103%	678,290,620	694,615,068	-2%	3%
GRAN TOTAL RELIGIOSO	110,344,945,000	50,927,548,000	117%	817,068,548	113,416,106	620%	189,834,092	62,660,884	203%	1%
GRAN TOTAL AGROINDUSTRIAL	665,232,000	579,523,000	15%	4,989,240	4,346,422	15%	1,330,464	1,448,808	-8%	0%
GRAN TOTAL FORESTAL	304,018,000	172,751,000	76%	1,682,972	1,023,822	64%	566,902	762,248	-26%	0%
GRAN TOTAL LOTE URBANIZABLE NO URBANIZADO	98,282,882,000	31,155,816,400	215%	2,969,957,198	924,561,644	221%	196,565,764	76,659,628	156%	3%
GRAN TOTAL LOTE URBANIZADO NO CONSTRUIDO	292,055,586,700	121,764,168,079	140%	9,160,596,826	3,776,380,706	143%	584,111,250	302,741,189	93%	9%
GRAN TOTAL LOTE NO URBANIZABLE	136,975,761,500	40,722,452,000	236%	410,927,448	119,946,584	248%	273,951,574	101,802,390	169%	0%
GRAN TOTAL SERVICIOS ESPECIALES	5,269,141,000	2,216,454,000	138%	28,055,938	15,667,066	79%	7,724,192	4,841,908	60%	0%
GRAN TOTAL COMERCIAL	2,918,659,563,000	1,371,546,893,760	113%	23,932,753,278	12,038,414,418	99%	5,602,549,538	3,363,003,712	67%	23%
GRAN TOTAL INTITUCIONAL	228,553,846,000	122,942,771,000	86%	1,591,387,922	208,767,792	662%	440,380,430	279,723,462	57%	2%
GRAN TOTAL AGRICOLA	93,500	1,178,000	-92%	234	2,946	-92%	188	1,768	-89%	0%
GRAN TOTAL AGROPECUARIO	32,688,434,600	21,755,095,500	50%	120,907,946	81,934,662	48%	56,743,656	33,521,058	69%	0%
GRAN TOTAL PEQUEÑA PROPIEDAD	30,987,749,400	20,395,753,600	52%	102,741,030	57,292,920	79%	51,539,666	42,699,584	21%	0%
										0%
GRAN TOTAL	13,895,579,683,100	7,731,220,976,342	80%	105,633,144,192	57,077,552,575	85%	26,852,873,846	16,262,116,263	65%	100%